



associazione
microbiologi
clinici italiani

Ente del Terzo Settore

25-28 MARZO 2025
PALACONGRESSI RIMINI



52° CONGRESSO NAZIONALE AMCLI

CONGRESSO.AMCLI.COM

Con il patrocinio di

MINISTERO
DELLA SALUTE

Regione Emilia-Romagna



Comune di Rimini



ALMA MATER STUDIORUM
UNIVERSITÀ DI BOLOGNA

SPEDIMENTO
IN SPEDIZIONE
CON RACCOMANDA
E CON CONTRASSEGNO



CONFINDUSTRIA
Dispositivi Medici



SCCA
Italian Society for
Cytometric Cell Analysis



SIBioC
Medicina di Laboratorio



SIMaST



SIMIT
Società Italiana di Malattie Infettive e Tropicali

SIMPIOS



Attività Societarie

26
marzo

14:00-15:00 Sala del Ponte

Riunione Comitato di Studio per la Micologia (CoSM)

Dr. G. Lombardi

14:00-15:00 Sala del Porto

Riunione Gruppo di Lavoro Infezioni nella Trasmissione Verticale (GLITRAVE)

Dr.ssa L. Gabrielli

15:00-16:00 Sala del Ponte

Riunione Gruppo di Lavoro per lo Studio delle Infezioni nelle Residenze Sanitarie Assistite e Strutture Territoriali Assimilabili (GLISTER)

Prof.ssa R. Migliavacca

15:00-16:00 Sala del Porto

Riunione Gruppo di lavoro Artificial Intelligence (AI) – Machine Learning in microbiologia (GLAIMaL)

Dr. R. Lucis

16:00-18:00 Sala del Ponte

Riunione Gruppo di Lavoro Micobatteri (GLAMIC)

Dr.ssa D. Cirillo

16:00-17:00 Sala del Porto

Riunione Gruppo di Lavoro per le Infezioni Correlate all'Assistenza e dei Dispositivi Implantabili (GLICADI)

Dr. G. Basaglia

17:00-18:00 Sala del Porto

Riunione congiunta Comitato di Studio per gli Antimicrobici (COSA) – Gruppo di Lavoro Aggiornamento dei Criteri di standardizzazione dell'Antibiogramma (GLACSA)

Prof.ssa T. Spanu

Dr.ssa G. Brigante

18:15-19:00 Sala Castello

ASSEMBLEA DEI SOCI e VOTAZIONI

27
marzo

13:00-14:00 Sala del Ponte

Riunione Gruppo di Lavoro sulle Infezioni Virali Emergenti (GLIVE)

Dr.ssa C. Castilletti

14:00-15:00 Sala del Ponte

Riunione Gruppo di Lavoro Multidisciplinare Microbiologia di Frontiera (GLAMIF)

Dr. L. Principe

14:00-15:00 Sala del Porto

Riunione Gruppo di Lavoro sulle Infezioni Virali Respiratorie (SEVERE E NON) (GLIViRe)

Dr. A. Piralla

16:00-17:00 Sala del Ponte

Riunione Gruppo di Lavoro Microbiologia Forense (GLaMiFo)

Dr.ssa M. Arghittu

16:00-17:00 Sala del Porto

Riunione Gruppo di Lavoro Qualità ed Accredimento (GLaQA)

Dr.ssa P. Innocenti

17:00-18:00 Sala del Ponte

Riunione Comitato di Studio per la Parassitologia (COSP)

Dr. A. Raglio

Attività Societarie

VOTAZIONI E NOMINE Consiglio Direttivo e Collegio dei Probiviri

ELEZIONI 2025

Ricordiamo a tutti i Soci che durante l'Assemblea dei Soci Ordinaria che si terrà a Rimini, Mercoledì 26 Marzo 2025 dalle ore 18:15 alle ore 19:00 si terranno le elezioni del Consiglio Direttivo e Collegio dei Probiviri.

COME SI VOTA

Ciascun socio riceverà 2 Schede:

- **per il Consiglio Direttivo:** Ogni Socio ordinario può esprimere un massimo di 5 (cinque) preferenze per la propria categoria professionale (medici ospedalieri, universitari, biologi). Ogni Socio Tecnico Sanitario di Laboratorio Biomedico può esprimere 2 (due) preferenze per la propria categoria professionale.
- **per il Collegio dei Probiviri:** Ciascun socio può esprimere fino ad un massimo di 4 VOTI, con una sola preferenza per categoria professionale.

CHI PUÒ VOTARE

Ricordiamo a tutti i Soci che, secondo quanto stabilito dallo Statuto e dal Regolamento, hanno diritto di voto (elettorato attivo) tutti i Soci (Ordinari e Tecnici Sanitari di Laboratorio Biomedico), in regola con il versamento della quota sociale dell'anno 2025 e che abbiano maturato 300 giorni di associazione (il candidato accettato diviene socio con il pagamento della quota annuale di associazione), cioè a partire dal 30/5/2024.

Si ricorda che per poter votare è necessario aver rinnovato la QUOTA ASSOCIATIVA 2025 ENTRO DOMENICA 23 MARZO 2025.

Per votare è necessario ritirare il CERTIFICATO ELETTORALE.

Martedì 25/3/2025 14:00 - 18:00
Ritiro CERTIFICATO ELETTORALE – Seg. AMCLI



Mercoledì 26/3/2025 9:00 - 19:00
Ritiro CERTIFICATO ELETTORALE – Seg. AMCLI



Mercoledì 26/3/2025 18:15 - 19:00
ASSEMBLEA E VOTAZIONI – Sala del Castello



Giovedì 27/3/2025 9:00 - 14:00
VOTAZIONI Seg. AMCLI



Venerdì 28/3/2025
NON SI VOTA



I soci possono farsi rappresentare con delega scritta, disponibile sul sito www.amcli.it. Ogni socio non potrà avere più di due deleghe scritte (art. 4 del Regolamento). Sia il socio delegato che il delegante dovranno essere in regola con la quota 2025.

Comitati

PRESIDENTE DEL CONGRESSO

CLERICI Pierangelo (*Presidente AMCLI*)

COMITATO ORGANIZZATORE

LO CASCIO Giuliana (Del. Regionale Emilia-Romagna)

FISCARELLI Ersilia (Direttore Comitato Editoriale)

GIRALDI Cristina (Coordinatore Percorsi Diagnostici)

COMITATO SCIENTIFICO

AMBRETTI Simone

BALDANTI Fausto

CAMAGGI Anna

CATANIA Maria Rosaria

CAVALLO Rossana

CLERICI Pierangelo (*Presidente*)

CORBO Nicoletta

FARINA Claudio (*Segretario Nazionale*)

FAZII Paolo

FLAMMINIO Gigliola (*Tesoriera*)

FONTANA Carla

LAZZAROTTO Tiziana (*Direttore Scientifico*)

MAGLIANO Enrico

PAGANI Elisabetta

ROSSOLINI Gian Maria (*Vice Presidente*)

SANGUINETTI Maurizio

SCARPARO Claudio

STEFANELLI Paola

TENUTA Robert

Relatori e Moderatori

Abrignani Sergio, Milano

Alborali Giovanni Loris, Brescia

Altieri Anna, Roma

Ambretti Simone, Bologna

Andreoni Stefano, Novara

Antonelli Alberto, Firenze

Antonelli Guido, Roma

Angehen Andrea, Negrar (VR)

Arena Fabio, Foggia

Arghittu Milena, Vizzolo Predabissi (MI)

Baggio Silvia, Bolzano

Baiesi Pillastrini Federico, Bologna

Baldanti Fausto, Pavia

Barzon Luisa, Padova

Basaglia Giancarlo, Pordenone

Bello Luca, Torino

Beltrame Bianca, Brescia

Bernaschi Paola, Roma

Bernieri Francesco, Milano

Bianconi Irene, Bolzano

Blasi Elisabetta, Modena

Boatti Lara, Alessandria

Bonanno Roberta, Reggio Calabria

Bonfanti Paolo, Monza

Bortolami Alessio, Legnaro (PD)

Bragantini Damiano, P. del Garda (VR)

Brigante Gioconda, Gallarate (VA)

Caccuri Francesca, Brescia

Calistri Paolo, Pescara

Callegaro Anna Paola, Milano

Camaggi Anna, Novara

Cambieri Patrizia, Pavia

Camilli Romina, Roma

Campanile Floriana, Catania

Campoli Caterina, Bologna

Capobianchi Maria Rosaria, Roma

Cappelletti Marco, Milano

Carcione Davide, Gallarate (VA)

Cariani Lisa, Milano

Caruso Arnaldo, Brescia

Castillette Concetta, Negrar (VR)

Catania Maria Rosaria, Napoli

Cattaneo Dario, Milano

Cavallo Rossana, Torino

Cereda Danilo, Milano

Cerutti Francesco, Torino

Chiaravalloti Maria Teresa, Rende (CS)

Cirillo Daniela Maria, Milano

Clerici Pierangelo, Milano

Colavita Francesca, Roma

Comar Manola, Trieste

Coppola Maria Grazia, Napoli

Coppola Nicola, Napoli

Corbo Nicoletta, Lecco

Cortazzo Venere, Roma

Cristino Sandra, Bologna

Crotti Daniele, Perugia

Cuccaro Patrizia, Roma

Cusi Maria Grazia, Siena

Dacco Valeria, Milano

Dal Monte Paola, Bologna

De Angelis Giulia, Roma

De Col Anna, Treviso

De Seta Francesco, Trieste

Dell'Erba Alessandro, Bari

Della Seta Daniel, Roma

Delogu Giovanni, Roma

Dentali Francesco, Varese

Dirani Giorgio, Bertinoro (FC)

Di Bella Stefano, Trieste

Di Martino Tiziana, Uppsala (Svezia)

Di Pilato Vincenzo, Genova

Drago Lorenzo, Milano

D'Alessio Silvio, Teramo

D'Alterio Nicola, Teramo

D'Ancona Fortunato Paolo, Roma

Facchinetti Fabio, Modena

Farina Claudio, Bergamo

Fazii Paolo, Pescara
 Ferrarese Maurizio, Milano
 Ferraro Federica, Roma
 Fiori Barbara, Roma
 Fiscarelli Ersilia, Roma
 Flamminio Gigliola, Brescia
 Foglietta Gianluca, Roma
 Folli Federica, Bolzano
 Fontana Carla, Roma
 Foschi Claudio, Bologna
 Franceschetti Lorenzo, Milano
 Gabrielli Liliana, Bologna
 Galli Massimo, Milano
 Gallinella Giorgio, Bologna
 Gargiulo Raffaele, Modena
 Ghodousi Arash, Milano
 Giammanco Giovanni, Palermo
 Giani Tommaso, Firenze
 Giraldi Cristina, Cosenza
 Girardis Massimo, Modena
 Girelli Daniela, Milano
 Giusti Massimo, Torino
 Gobbi Federico, Brescia
 Goletti Delia, Roma
 Gona Floriana, Milano
 Greco Rita, Caserta
 Grossi Alessandra A., Varese
 Grossi Paolo A., Varese
 Ialonardi Magda, Bologna
 Innocenti Patrizia, Bolzano
 Kustermann Alessandra, Milano
 Lazzarotto Tiziana, Bologna
 Leardini Davide, Bologna
 Licari Amelia, Pavia
 Liotti Flora Marzia, Roma
 Lo Cascio Giuliana, Piacenza
 Lombardi Gianluigi, Milano
 Lombardo Donatella, Bologna
 Lopizzo Teresa, Potenza
 Lorenzin Giovanni, Trento
 Lorusso Alessio, Teramo
 Lorè Nicola Ivan, Milano
 Luzzaro Francesco, Varese

Maggi Fabrizio, Roma
 Magliano Enrico, Milano
 Malagola Michele, Brescia
 Mancini Nicasio, Varese
 Mangani Francesca, Firenze
 Manti Sara, Messina
 Marangoni Antonella, Bologna
 Maraolo Alberto Enrico, Napoli
 Matteelli Alberto, Brescia
 Mauro Maria Vittoria, Cosenza
 Mazzone Antonino, Legnano (MI)
 Mencacci Antonella, Perugia
 Menchinelli Giulia, Roma
 Meroni Valeria, Pavia
 Micheli Valeria, Milano
 Migliavacca Roberta, Pavia
 Mileto Davide, Milano
 Minchella Pasquale, Catanzaro
 Monaco Monica, Roma
 Monari Francesca, Modena
 Naldi Ilaria, Imola (BO)
 Ortalli Margherita, Bologna
 Pagani Elisabetta, Bolzano
 Pagani Leonardo, Bolzano
 Pariani Elena, Milano
 Parruti Giustino, Pescara
 Pascucci Ilaria, Pesaro
 Pati Ilaria, Roma
 Pedrazzoli Paolo, Pavia
 Pelagatti Lorenzo, Firenze
 Perno Carlo Federico, Roma
 Peronace Cinzia, Catanzaro
 Petruccio Luciana, Napoli
 Piana Federica, Cuneo
 Placanica Paola Maria, Roma
 Portella Giuseppe, Napoli
 Prestipino Filippo, Potenza
 Principe Luigi, Reggio Calabria
 Putignani Lorenza, Roma
 Puzelli Simona, Roma
 Quaranta Gianluca, Roma
 Raglio Annibale, Bergamo
 Rappuoli Rino, Siena

Rassu Mario, Vicenza
 Rezza Giovanni, Milano
 Rindi Laura, Pisa
 Rocchetti Andrea, Alessandria
 Rossini Giada, Bologna
 Rossolini Gian Maria, Firenze
 Rovida Francesca, Pavia
 Sambri Vittorio, Pievesestina (FC)
 Sanguinetti Maurizio, Roma
 Sarti Mario, Modena
 Scarparo Claudio, Trento
 Sebastiani Alfredo, Roma
 Spanu Teresa, Roma
 Stefanelli Paola, Roma
 Suligo Barbara, Roma
 Tascini Carlo, Udine
 Tassis Beatrice, Milano
 Tenuta Robert, Cosenza
 Terregino Calogero, Legnano (PD)
 Testoni Francesca, Bologna
 Torelli Riccardo, Roma
 Torri Stefania, Milano
 Tortoli Enrico, Firenze
 Troiano Giuseppe, Foggia
 Trovato Laura, Catania
 Vacca Paola, Roma
 Vaccari Gabriele, Roma
 Vanni Simone, Firenze
 Venturelli Claudia, Modena
 Venturi Giulietta, Roma
 Verzeletti Andrea, Brescia
 Viaggi Bruno, Firenze
 Viale Pierluigi, Bologna
 Vismara Chiara, Milano
 Zavattoni Maurizio, Pavia
 Zelinotti Matteo, Roma

Timetable 25 Marzo

Sala del Ponte	Sala del Castello	Sala dell'Arengo	Sala dell'Arco
14.00 - 17.30	14.00 - 18.00	14.00 - 17.00	14.00 - 18.00
CORSO A Micobatteri non tubercolari: quali novità? GLAMIC	CORSO B Criticità dei saggi di sensibilità (vecchi e nuovi antimicrobici) e modalità di refertazione dei test molecolari e fenotipici COSA-GLACSA	CORSO C Gli <i>zoonotic spillover</i> dall'antichità ai giorni nostri GLAZOO	CORSO D Endocardite: nuove linee guida, approcci diagnostici e gestione del paziente GLIPAC
18.30			
Sala dell'Anfiteatro CERIMONIA INAUGURALE E CENA SOCIALE			

Timetable 26 Marzo

Sala dell'Anfiteatro	Sala del Castello	Sala dell'Arengo	Sala dell'Arco	Sala del Ponte
08.45 - 10.45				
Sessione 1 Infezioni emergenti nel neonato, nel bambino e adulto/anziano: ruolo della microbiologia clinica e il futuro della prevenzione AMCLI-ISS-MS	Sessione 3 La resistenza agli antibiotici: una complicità delle infezioni sul territorio COSA-GLACSA	Sessione 5 Le parassitosi umane con diagnosi parassitologica complessa COSP	Sessione 7 Aspetti tradizionali e innovativi per la costruzione del percorso diagnostico delle IST GLIST	Sessione 9 Infezioni Correlate all'Assistenza (ICA) nel 2025: situazione, sfide, risposte GLICADI
11.00 - 13.00				
Sessione 2 <i>Enterobacteriales minori</i> : dal fenotipo al meccanismo molecolare di resistenza alle possibilità terapeutiche COSA-GLACSA	Sessione 4 L'antibiotico resistenza ai confini: la gestione dell'appropriatezza nel territorio e nelle RSA GLISTER	Sessione 6 Caratterizzazione (microbiologica) di patogeni di importazione in soggetti vulnerabili GLAMIF	Sessione 8 Biomarcatori nella diagnostica micologica: presente e futuro COSM	Sessione 10 Dall' <i>Infection Control</i> all' <i>Infection Intelligence</i> : Infezioni Correlate all'Assistenza (ICA): gestione sul campo
13.30 - 14.30				
DISCUSSIONE E-POSTER				
14.45 - 16.15				
WORKSHOP DIASORIN	WORKSHOP ROCHE	WORKSHOP Q-LINEA		
16.30 - 18.00				
	WORKSHOP ALPHA IVD/ ANATOLIA GENEWORKS	WORKSHOP CLONIT		
18.15 - 19.00				
Sala del Castello ASSEMBLEA DEI SOCI e VOTAZIONI				

Timetable 27 Marzo

Sala dell'Anfiteatro	Sala del Castello	Sala dell'Arengo	Sala dell'Arco	Sala del Ponte
08.45 - 10.45				
Sessione 11 Microbiologia e Vaccini AMCLI-AIOM	Sessione 13 Enterococchi e Stafilococchi: dal fenotipo al meccanismo molecolare di resistenza alle possibilità terapeutiche COSA-GLACSA	Sessione 15 Infezioni e mortalità perinatale GLITRAVE-GLIPRE	Sessione 17 Percorso Diagnostico - Procedure e flussi analitici per il trapianto di microbiota fecale (FMT) nel laboratorio di Microbiologia GLAM	Sessione 19 Sessione congiunta AMCLI e SIV-ISV Le nuove frontiere del sequenziamento dei virus a DNA e RNA
11.00 - 13.00				
Sessione 12 Sessione congiunta AMCLI - GITMO - SITO Sicurezza, controllo e terapia delle infezioni nel paziente trapiantato GLAIT	Sessione 14 Infezioni delle basse vie aeree: focus sulle polmoniti contratte in ambito nosocomiale e/o associate a ventilazione GLIPAC	Sessione 16 <i>Update</i> sul ruolo dei vettori nelle antropozoonosi in Italia GLAZOO	Sessione 18 Percorso Diagnostico Oltre la fibrosi cistica: il mondo nascosto delle malattie respiratorie croniche GLFiCi&MRC	Sessione 20 <i>Mission (im) possible</i> : eliminazione della tubercolosi GLAMIC
13.30 - 14.30				
DISCUSSIONE E-POSTER				
09.00 - 14.00				
VOTAZIONI				
14.45 - 16.15				
	WORKSHOP ARROW/ ILLUMINA	WORKSHOP BIOMERIEUX		

Timetable 28 Marzo

Sala dell'Anfiteatro	Sala del Castello	Sala dell'Arengo	Sala dell'Arco	Sala del Ponte
08.45 - 10.45				
Sessione 21 Antibiogramma 2025. Novità EUCAST, aspetti farmacologici, l'antibiogramma (fenotipico e molecolare) nei diversi <i>setting</i> COSA-GLACSA	Sessione 23 Biosicurezza in sala autoptica e aspetti legali nella violenza di genere e morte intraospedaliere GLAMIFO	Sessione 25 Tecnologie non molecolari in microbiologia clinica: nuove prospettive GLATELAB	Sessione 27 Percorso Diagnostico Arbovirosi trasmesse da zanzare del genere <i>Aedes</i> : focus su Dengue, Zika e Chikungunya GLIVE	Sessione 29 Da Influenzavirus A(H5N1) a Influenzavirus A(H5N2) a...
11.00 - 13.00				
Sessione 22 <i>ONE HEALTH</i> : siamo pronti per la sfida dell'antimicrobico resistenza? GLONE	Sessione 24 La <i>stewardship</i> diagnostica a supporto della <i>stewardship</i> antimicrobica GLIPAC	Sessione 26 Qualità in laboratorio e laboratorio di qualità GLAQA-GLATELAB	Sessione 28 Infezioni virali respiratorie nel paziente pediatrico: cosa sta cambiando e nuove prospettive terapeutiche GLIVIRE	Sessione 30 Approfondimenti diagnostici e implicazioni cliniche nella fase epidemica dell'infezione da Parvovirus B19 GLITRAVE-GLAIT

Programma

Corso Precongressuale A

25
marzo

MICOBATTERI NON TUBERCOLARI: QUALI NOVITÀ?
a cura del
Gruppo di Lavoro Micobatteri (GLAMIC)

Moderatori: **Laura Rindi, Enrico Tortoli**

Inquadramento clinico delle micobatteriosi
Maurizio Ferrarese

Le identificazioni dei micobatteri non tubercolari: metodi a confronto
Anna Camaggi

L'antibiogramma: come, quando
Stefania Torri

Epidemiologia molecolare come e quando
Arash Ghodousi

Sorveglianza ambientale quale impatto sulle micobatteriosi
Paola Dal Monte

Le nuove frontiere della ricerca
Nicola Ivan Lorè

Discussione casi clinici
Modera: **Daniela Maria Cirillo**
Giovanni Delogo, Maurizio Ferrarese, Arash Ghodousi, Stefania Torri

Discussione

SALA DEL PONTE
14:00 - 17:30

Programma

Corso Precongressuale B

25
marzo

CRITICITÀ DEI SAGGI DI SENSIBILITÀ (VECCHI E NUOVI ANTIMICROBICI)
E MODALITÀ DI REFERTAZIONE DEI TEST MOLECOLARI E FENOTIPICI
a cura del
Comitato di Studio per gli Antimicrobici (COSA)
Gruppo di Lavoro per l'aggiornamento dei criteri di standardizzazione
dell'antibiogramma (GLACSA)

Moderatori: **Gioconda Brigante, Nicoletta Corbo**

Beta-lattamici più inibitori: quando il saggio e la refertazione possono
diventare critici
Venere Cortazzo

Vecchie e nuove cefalosporine per i batteri Gram-positivi e Gram-negativi:
quali metodi e quali criticità
Floriana Gona

Fosfomicina, colistina e tigeciclina: time out microbiologico e clinico?
Fabio Arena

Vecchi e nuovi chinolonici: spettro di attività, problematiche di saggio e
refertazione
Claudia Venturelli

Se, come e quando refertare i test di conferma (meccanismi di resistenza)
fenotipici: proposte ed esempi pratici
Davide Carcione

Se, come e quando refertare i determinanti di resistenza molecolari:
proposte ed esempi pratici
Alberto Antonelli

Possibili applicazioni dell'intelligenza artificiale nel percorso di rilevazione
delle resistenze
Giulia De Angelis

Discussione

SALA DEL CASTELLO
14:00 - 18:00

Programma

Corso Precongressuale C

25
marzo

SALA DELL'ARENGO
14:00 - 17:00

GLI *ZOONOTIC SPILLOVER* DALL'ANTICHITÀ AI GIORNI NOSTRI
a cura del
Gruppo di Lavoro Antropozoonosi (GLAZOO)

Moderatori: **Paolo Fazii, Giada Rossini**

Gli *zoonotic spillover*: generalità e note storiche
Paolo Fazii

Il ruolo dei chiropteri nei "salti di specie"
Maria Rosaria Capobianchi

Monkeypox a che punto siamo?
Concetta Castilletti

Virus dell'influenza A(H5N1): cosa dobbiamo realmente temere?
Simona Puzelli

Gli *zoonotic spillover* parassitari
Annibale Raglio

Discussione

Programma

Corso Precongressuale D

25
marzo

SALA DELL'ARCO
14:00 - 18:00

ENDOCARDITE: NUOVE LINEE GUIDA, APPROCCI DIAGNOSTICI E
GESTIONE DEL PAZIENTE
a cura del
Gruppo di Lavoro per infezioni nel paziente critico (GLIPAC)

Moderatori: **Tommaso Gianì, Mario Rassu**

Aspetti generali ed epidemiologici delle endocarditi
Giulia Menchinelli

Linee guida per la diagnosi e terapia delle endocarditi infettive
Massimo Giusti

L'esame culturale del sangue e dei materiali biologici: vantaggi e limiti
Flora Marzia Liotti

Endocarditi ad emocoltura negativa; ruolo degli approcci molecolari e del
Next Generation Sequencing
Giovanni Lorenzin

Aspetti controversi dei test di sensibilità ai farmaci utili nel trattamento
delle endocarditi
Luigi Principe

Prevenzione dell'endocardite; il dialogo con l'odontoiatra
Fabio Arena, Giuseppe Troiano

Interpretazione clinica degli esami microbiologici: il dialogo con il
cardiochirurgo
Teresa Lopizzo, Filippo Prestipino

Le endocarditi su valvola protesica: diagnostica microbiologica e gestione
medico legale (*focus* su *Mycobacterium chimaera*)
Mario Rassu

Discussione

PROGRAMMA SCIENTIFICO

Programma Scientifico

SALA DELL'ANFITEATRO

08:45 - 10:45

26
marzo

Sessione 1

INFEZIONI EMERGENTI NEL NEONATO, NEL BAMBINO E ADULTO/
ANZIANO: RUOLO DELLA MICROBIOLOGIA CLINICA E IL FUTURO DELLA
PREVENZIONE

Sessione congiunta AMCLI - Istituto Superiore di Sanità - Ministero della Salute

Moderatori: **Pierangelo Clerici, Giovanni Rezza**

Infezioni prenatali, perinatali e postnatali: il ruolo del laboratorio di
microbiologia

Tiziana Lazzarotto

Riemergenza della pertosse: *shift* genomici e antigenici

Paola Stefanelli

Le infezioni invasive da *S. pneumoniae* nel bambino e nell'anziano:
sierotipi vaccinali e sierotipi non vaccinali emergenti

Romina Camilli

Nuovi approcci per la cura e la prevenzione nelle varie fasi della vita:
prospettive future

Rino Rappuoli

Discussione

Programma Scientifico

26
marzo

SALA DELL'ANFITEATRO
11:00 - 13:00

Sessione 2

ENTEROBACTERALES MINORI: DAL FENOTIPO AL MECCANISMO MOLECOLARE DI RESISTENZA ALLE POSSIBILITÀ TERAPEUTICHE

a cura del

Comitato di Studio per gli Antimicrobici (COSA)

Gruppo di Lavoro per l'aggiornamento dei criteri di standardizzazione dell'antibiogramma (GLACSA)

Moderatori: **Gian Maria Rossolini, Teresa Spanu**

Proteus mirabilis, Morganella morganii e Providencia spp.:
dal fenotipo al meccanismo molecolare di resistenza

Tommaso Giani

Citrobacter spp., Enterobacter spp., Serratia spp.:
dal fenotipo al meccanismo molecolare di resistenza

Vincenzo Di Pilato

Quali antibiotici e quali strategie terapeutiche nei batteri produttori di cefalosporinasi cromosomiche: l'infettivologo sul campo

Alberto Enrico Maraolo

Guida all'utilizzo degli antibiotici nei batteri produttori di cefalosporinasi cromosomiche: il farmacologo

Dario Cattaneo

Discussione

Programma Scientifico

26
marzo

SALA DEL CASTELLO
08:45 - 10:45

Sessione 3

LA RESISTENZA AGLI ANTIBIOTICI: UNA COMPLICANZA DELLE INFEZIONI SUL TERRITORIO

a cura del

Comitato di Studio per gli Antimicrobici (COSA)

Gruppo di Lavoro per l'aggiornamento dei criteri di standardizzazione dell'antibiogramma (GLACSA)

Moderatori: **Francesco Luzzaro, Luigi Principe**

La resistenza agli antibiotici negli streptococchi beta-emolitici: quando e quanto è preoccupante

Gioconda Brigante

La resistenza agli antibiotici nei patogeni intestinali: a che punto siamo?

Luigi Principe

Neisseria gonorrhoeae, Moraxella catarrhalis, Haemophilus influenzae:
quando la resistenza è da temere?

Roberta Migliavacca

Streptococcus pneumoniae: resistenza agli antibiotici in un patogeno invasivo

Claudio Scarparo

Discussione

Programma Scientifico

26
marzo

SALA DEL CASTELLO
11:00 - 13:00

Sessione 4

L'ANTIBIOTICO-RESISTENZA AI CONFINI: LA GESTIONE DELL'APPROPRIATEZZA NEL TERRITORIO E NELLE RSA

a cura del

Gruppo di Lavoro per lo Studio delle Infezioni nelle Residenze Sanitarie Assistite e Strutture Territoriali Assimilabili (GLISTER)

Moderatori: **Claudio Farina, Francesco Luzzaro**

RSA: patogeni circolanti, vecchi e nuovi, di maggiore impatto
Patrizia Cambieri, Paolo Fazio

Cloni MDRO in RSA e territorio: dal fenotipo al genotipo
Roberta Migliavacca

Norme igienico-comportamentali per la gestione del rischio da MDRO nelle RSA
Anna De Col

Appropriatezza diagnostico/terapeutica in RSA
Leonardo Pagani

Discussione

Programma Scientifico

26
marzo

SALA DELL'ARENGO
08:45 - 10:45

Sessione 5

LE PARASSITOSI UMANE CON DIAGNOSI PARASSITOLOGICA COMPLESSA a cura del

Comitato di Studio per la Parassitologia (COSP) in collaborazione con SIMET e SOIPA

Moderatori: **Maria Grazia Coppola, Daniele Crotti, Raffaele Gargiulo**

La diagnosi parassitologica di *Leishmania* spp: tecniche tradizionali
Luciana Petrullo

Diagnosi molecolare della leishmaniosi: il futuro è già presente?
Margherita Ortalli

La malattia di Chagas: epidemiologia, diagnosi parassitologica e prevenzione
Andrea Angheben

Schistosomiasi: dallo screening al follow up, problemi e soluzioni
Francesco Bernieri

Discussione

Programma Scientifico

26
marzo

SALA DELL'ARENGO
11:00 - 13:00

Sessione 6
CARATTERIZZAZIONE (MICROBIOLOGICA) DI PATOGENI DI IMPORTAZIONE IN SOGGETTI VULNERABILI
a cura del
Gruppo di Lavoro multidisciplinare Microbiologia di Frontiera (GLAMIF)

Moderatori: **Luigi Principe, Paola Stefanelli**

Caratterizzazione microbiologica di *Neisseria gonorrhoeae* resistente agli antibiotici
Paola Vacca

Infezioni da fenotipi e ribotipi emergenti di *Clostridioides difficile* nella popolazione anziana
Stefano Di Bella

Amebiasi nei pazienti immunocompromessi e pediatrici
Luciana Petrullo

Infezioni da *M. tuberculosis* MDR/XDR nei pazienti fragili
Daniela Maria Cirillo

Discussione

Programma Scientifico

26
marzo

SALA DELL'ARCO
08:45 - 10:45

Sessione 7
ASPETTI TRADIZIONALI E INNOVATIVI PER LA COSTRUZIONE DEL PERCORSO DIAGNOSTICO DELLE IST
a cura del
Gruppo di Lavoro infezioni sessualmente trasmissibili (GLIST)

Moderatori: **Manola Comar, Barbara Suligoj**

Il microbioma vaginale
Francesco De Seta

Uretriti e cerviciti: la microbiologia
Claudio Foschi

L'approccio in ambito clinico per contribuire all'elaborazione di un percorso diagnostico
Luca Bello

I test "rapidi" per la diagnosi microbiologica
Manola Comar

Discussione

Programma Scientifico

26
marzo

SALA DELL'ARCO
11:00 - 13:00

Sessione 8
BIOMARCATORI NELLA DIAGNOSTICA MICOLOGICA: PRESENTE E FUTURO
a cura del
Comitato di Studio per la Micologia (COSM)

Moderatori: **Stefano Andreoni, Gianluigi Lombardi**

La virulenza dei miceti: dalla ricerca di base allo studio dei biomarcatori
Elisabetta Blasi

Beta-glucano. Luci ed ombre: metodi e interpretazione
Laura Trovato

Galattomannano. Luci ed ombre: metodi e interpretazione
Riccardo Torelli

Applicazione clinica del risultato: proposte operative
Giuliana Lo Cascio

Discussione

Programma Scientifico

26
marzo

SALA DELL PONTE
08:45 - 10:45

Sessione 9
INFEZIONI CORRELATE ALL'ASSISTENZA (ICA) NEL 2025:
SITUAZIONE, SFIDE, RISPOSTE
a cura del
Gruppo di Lavoro per le Infezioni Correlate all'Assistenza e dei Dispositivi
Impiantabili (GLICADI)

Moderatori: **Giancarlo Basaglia, Maria Rosaria Catania, Carlo Tascini**

Epidemiologia e programmi nazionali sulle ICA
Fortunato Paolo D'Ancona

ICA e antibiotico-resistenza
Gian Maria Rossolini

Aspetti clinici delle ICA
Pierluigi Viale

Diagnostica microbiologica delle ICA
Simone Ambretti

Discussione

Programma Scientifico

26
marzo

SALA DEL PONTE
11:00 - 13:00

Sessione 10

**DALL'INFECTION CONTROL ALL'INFECTION INTELLIGENCE:
INFEZIONI CORRELATE ALL'ASSISTENZA (ICA): GESTIONE SUL CAMPO**

Moderatori: **Simone Ambretti, Giuseppe Portella, Claudio Scarparo**

Gli elementi per la corretta formulazione di un piano annuale per le ICA
Patrizia Cuccaro, Paola Maria Placanica

La *stewardship* antimicrobica delle ICA
Nicola Coppola

Aspetti medico legali delle ICA
Alessandro Dell'Erba

Dashboard web microbiologici: applicativi innovativi per la reportistica epidemiologica e per la segnalazione/isolamento dei *Germ Alert*
Rita Greco

Discussione

Workshop

26
marzo

SALA DELL'ANFITEATRO
14:45 - 16:15

Workshop Diasorin

FOCUS SU DUE AGENTI PATOGENI PREVALENTI NELLE CAP (COMMUNITY ACQUIRED PNEUMONIA): LEGIONELLA SPP. E STREPTOCOCCUS PNEUMONIAE

Moderatori: **Maria Rosaria Catania, Giovanni Giammanco**

Inquadramento clinico nel paziente ospedalizzato
Pierluigi Viale

La Diagnosi nel Laboratorio di Microbiologia
Simone Ambretti, Donatella Lombardo

Sorveglianza in ambito ambientale e ospedaliero
Sandra Cristino, Magda Ialonardi

Workshop

26
marzo

Workshop Roche
DIAGNOSTICS AT ITS PEAK:
INNOVAZIONE NELLA DIAGNOSI DELLE MALATTIE INFETTIVE

Moderatori: **Rossana Cavallo, Tiziana Lazzarotto**

La sierologia delle malattie infettive tra passato, presente e futuro
Guido Antonelli

cobas® respiratory flex con tecnologia multiplex TAGS: le prime esperienze
Damiano Bragantini
Francesco Cerutti

SALA DEL CASTELLO
14:45 - 16:15

Workshop

26
marzo

Workshop Q-Linea
ASTAR IN AZIONE: BENEFICI CLINICI DELL'ANTIBIOGRAMMA RAPIDO
NELLA GESTIONE DELLE INFEZIONI DEL TORRENTE CIRCOLATORIO

Moderatore: **Carla Fontana, Chiara Vismara**

Dietro le quinte del sistema ASTar: Innovazione nell'antibiogramma
fenotipico rapido
Tiziana Di Martino

AST rapido da emocoltura positiva nella pratica clinica: Esperienza presso
il Policlinico Tor Vergata (RM)
Anna Altieri

LIFETIMES: Risultati di uno studio multicentrico di *Health Economics*
Maurizio Sanguinetti

SALA DELL'ARENGO
14:45 - 16:15

Workshop

26
marzo

SALA DEL CASTELLO
16:30 - 18:00

Workshop Alpha IVD/Anatolia Geneworks
L'EVOLUZIONE DELLA DIAGNOSTICA MOLECOLARE DELLA SEPSI:
NUOVE FRONTIERE DELLA STEWARDSHIP DIAGNOSTICA

Moderatori: **Pierangelo Clerici, Nicasio Mancini**

Diagnostica rapida di sepsi: il punto di vista del consulente infettivologo
nel paziente fragile
Caterina Campoli

Diagnostica rapida di sepsi: il punto di vista del rianimatore
Massimo Girardis

Diagnosi rapida di infezione del torrente circolatorio: valutazione di un
nuovo sistema molecolare per identificazione rapida
Chiara Vismara

Workshop

26
marzo

SALA DELL'ARENGO
16:30 - 18:00

Workshop Clonit
ARBOVIROSI: EPIDEMIOLOGIA, SORVEGLIANZA E DIAGNOSTICA
SIEROLOGICA E MOLECOLARE

Moderatori: **Guido Antonelli, Concetta Castilletti**

Le infezioni da arbovirus emergenti in Italia
Massimo Galli

Diagnostica di Laboratorio: La diagnostica sierologica nelle Arbovirosi
Fabrizio Maggi

Diagnostica di Laboratorio: La diagnostica molecolare nelle Arbovirosi
Fausto Baldanti

La sorveglianza delle infezioni trasmesse da vettori
Federica Ferraro

Programma Scientifico

27
marzo

Sessione 11
MICROBIOLOGIA E VACCINI
Sessione in collaborazione con AIOM

Moderatori: **Guido Antonelli, Rossana Cavallo, Giovanni Rezza**

Epidemiologia delle infezioni e politiche vaccinali
Danilo Cereda

Recenti rivoluzioni tecnologiche nello sviluppo dei vaccini
Sergio Abrignani

Infezione da RSV: strategie di immunizzazione
Fausto Baldanti

Vaccinazione anti-zoster nell'adulto immunocompetente e nel paziente oncologico
Paolo Pedrazzoli

Discussione

SALA DELL'ANFITEATRO
08:45 - 10:45

Programma Scientifico

27
marzo

Sessione 12
SICUREZZA, CONTROLLO E TERAPIA DELLE INFEZIONI NEL PAZIENTE TRAPIANTATO
Sessione congiunta AMCLI - GITMO - SITO
a cura del
Gruppo di Lavoro Infezioni nel Trapianto (GLAIT)

Moderatori: **Tiziana Lazzarotto, Carlo Federico Perno, Francesca Testoni**

Aspetti etici e comunicativi per la sicurezza del trapianto
Alessandra A. Grossi

Le nuove linee guida del «*Council of Europe on Quality and Safety of Organs for Transplantation*»: le sfide del cambiamento climatico e della globalizzazione.
Paolo A. Grossi

Epidemiologia delle infezioni da EBV nel trapianto allogenico di CSE.
Risultati di uno studio prospettico multicentrico GITMO-AMCLI
Michele Malagola

I progressi e le nuove sfide nella diagnosi, monitoraggio e gestione dell'infezione da CMV
Fausto Baldanti

Discussione

SALA DELL'ANFITEATRO
11:00 - 13:00

Programma Scientifico

27
marzo

SALA DEL CASTELLO
08:45 - 10:45

Sessione 13

ENTEROCOCCI E STAFILOCOCCI: DAL FENOTIPO AL MECCANISMO MOLECOLARE DI RESISTENZA ALLE POSSIBILITÀ TERAPEUTICHE

a cura del

Comitato di Studio per gli Antimicrobici (COSA)

Gruppo di Lavoro per l'aggiornamento dei criteri di standardizzazione dell'antibiogramma (GLACSA)

Moderatori: **Teresa Spanu, Chiara Vismara**

Enterococcus spp.: dal fenotipo al meccanismo molecolare di resistenza
Floriana Campanile

Staphylococcus aureus: dal fenotipo al meccanismo molecolare di resistenza

Chiara Vismara

Stafilococchi coagulasi negativi: dal fenotipo al meccanismo molecolare di resistenza

Simone Ambretti

Come combattere le resistenze emergenti: l'arsenale dell'infettivologo nei confronti dei batteri Gram-positivi

Paolo Bonfanti

Discussione

Programma Scientifico

27
marzo

SALA DEL CASTELLO
11:00 - 13:00

Sessione 14

INFEZIONI DELLE BASSE VIE AEREE: FOCUS SULLE POLMONITI CONTRATTE IN AMBITO NOSOCOMIALE E/O ASSOCIATE A VENTILAZIONE

a cura del

Gruppo di Lavoro per infezioni nel paziente critico (GLIPAC)

Moderatori: **Carla Fontana, Gian Maria Rossolini**

Le infezioni respiratorie nel paziente critico: inquadramento clinico-diagnostico

Bruno Viaggi

Il percorso diagnostico AMCLI a proposito delle polmoniti contratte in ambito nosocomiale e/o associate a ventilazione

Cinzia Peronace

I pannelli sindromici per la diagnosi di polmonite: vantaggi, limiti e prospettive future

Carla Fontana

Ruolo delle tecnologie di *Next Generation Sequencing* nello studio delle infezioni respiratorie

Giovanni Lorenzin

Discussione

Programma Scientifico

27
marzo

Sessione 15
INFEZIONI E MORTALITÀ PERINATALE
a cura del
Gruppo di Lavoro Infezioni a Trasmissione Verticale (GLITRAVE)
Gruppo di Lavoro sulle infezioni del Prematuro (GLIPRE)

Moderatori: **Fabio Facchinetti, Cristina Girdali**

Aspetti epidemiologici e fattori di rischio della mortalità perinatale
Francesca Monari

Le infezioni causa di natimortalità: patogenesi e diagnosi
Liliana Gabrielli

Eziopatogenesi delle infezioni batteriche nel prematuro
Teresa Spanu

Il sostegno psicologico al lutto perinatale
Ilaria Naldi

Discussione

SALA DELL'ARENGO
08:45 - 10:45

Programma Scientifico

27
marzo

Sessione 16
UPDATE SUL RUOLO DEI VETTORI NELLE ANTROPOZOONOSI IN ITALIA
a cura del
Gruppo di Lavoro Antropozoonosi (GLAZOO)

Moderatori: **Maria Rosaria Capobianchi, Paolo Fazii**

Ecologia delle zanzare e dei flebotomi
Silvio D'Alessio

Ecologia delle zecche: ruolo di *Ixodes ricinus complex* e di *Hyalomma* spp
Ilaria Pascucci

Arbovirosi trasmesse da insetti
Giada Rossini

Arbovirosi trasmesse da zecche
Concetta Castilletti

Discussione

SALA DELL'ARENGO
11:00 - 13:00

Programma Scientifico

27
marzo

SALA DELL'ARCO
08:45 - 10:45

Sessione 17
PERCORSO DIAGNOSTICO
PROCEDURE E FLUSSI ANALITICI PER IL TRAPIANTO DI MICROBIOTA
FECALE (FMT) NEL LABORATORIO DI MICROBIOLOGIA
a cura del
Gruppo di Lavoro Analisi del Microbiota (GLAM)

Moderatori: **Lorenzo Drago, Maurizio Sanguinetti**

Perché, quando e come un Percorso Diagnostico - FMT nel laboratorio di Microbiologia

Lorenzo Drago, Maria Vittoria Mauro

Passato, presente e futuro dell'FMT al Policlinico Gemelli: 10 anni di esperienza

Gianluca Quaranta

L'esperienza FMT ad Alessandria

Andrea Rocchetti

L'esperienza FMT a Roma e Bologna

Antonella Marangoni, Lorenza Putignani

Discussione

Programma Scientifico

27
marzo

SALA DELL'ARCO
11:00 - 13:00

Sessione 18
PERCORSO DIAGNOSTICO
OLTRE LA FIBROSI CISTICA: IL MONDO NASCOSTO DELLE MALATTIE
RESPIRATORIE CRONICHE
a cura del
Gruppo di Lavoro per la Fibrosi Cistica e altre Malattie Respiratorie
Croniche (GLFICI&MRC)

Moderatori: **Lisa Cariani, Ersilia Fiscarelli, Cristina Giraldi**

Le malattie respiratorie croniche e la fibrosi cistica in un'unica prospettiva
Alfredo Sebastiani

Il microbiota respiratorio come strumento di indagine e di comprensione
delle broncopneumopatie croniche

Lorenza Putignani

Batteri filamentosi: *Nocardiae, Nocardiopsiaceae* ed altri

Claudio Farina

Percorso Diagnostico

Le infezioni nelle broncopneumopatie croniche, inclusa la fibrosi cistica

Valeria Dacco, Daniela Girelli

Discussione

Programma Scientifico

27
marzo

Sessione 19

LE NUOVE FRONTIERE DEL SEQUenziAMENTO DEI VIRUS A DNA E RNA

Sessione congiunta AMCLI e SIV-ISV

Moderatori: **Arnaldo Caruso, Pierangelo Clerici**

L'evoluzione delle quasi specie virali nella diagnostica e pratica clinica

Carlo Federico Perno

Lo studio delle quasi specie nel tracciamento delle infezioni in focolai epidemici

Francesca Caccuri

Il ruolo della metagenomica nel monitoraggio e nell'identificazione dell'origine dei virus zoonotici: connettere salute umana e animale

Gabriele Vaccari

Applicazione delle nuove tecniche di sequenziamento nell'ambito delle infezioni da Arbovirus

Luisa Barzon

Discussione

SALA DEL PONTE

08:45 - 10:45

Programma Scientifico

27
marzo

Sessione 20

MISSION (IM)POSSIBLE: ELIMINAZIONE DELLA TUBERCOLOSI

a cura del

Gruppo di Lavoro Micobatteri (GLAMIC)

Moderatori: **Paola Dal Monte, Robert Tenuta**

Strategie per l'eliminazione della tubercolosi nei paesi a bassa incidenza

Alberto Matteelli

Nuove strategie diagnostiche e nuovi regimi terapeutici

Daniela Maria Cirillo

Aggiornamenti su IGRAs

Federica Piana

Il contributo della terapia diretta dall'ospite (HDT) nel trattamento della TB

Delia Goletti

Discussione

SALA DEL PONTE

11:00 - 13:00

Workshop

27
marzo

SALA DEL CASTELLO
14:45 - 16:15

Workshop Arrow Diagnostics/Illumina
IL FUTURO È OGGI: COME LA NEXT GENERATION SEQUENCING STA
TRASFORMANDO LA MICROBIOLOGIA

Moderatori: **Elisabetta Pagani, Vittorio Sambri**

Welcome & Introduzione by Illumina
Marco Cappelletti

Welcome & Introduzione by Arrow Diagnostics
Lara Boatti

L'NGS in microbiologia clinica: esperienze e prospettive future
Giorgio Dirani

L'NGS in microbiologia clinica: esperienze e prospettive future
Valeria Micheli

Workshop

27
marzo

SALA DELL'ARENGO
14:45 - 16:15

Workshop bioMérieux
APPROCCI DIAGNOSTICI INNOVATIVI NELLA GESTIONE DEI PAZIENTI IN
PRONTO SOCCORSO

Moderatori: **Anna Paola Callegaro, Gian Maria Rossolini, Simone Vanni**

Esperienza nelle H-CAP all'ospedale Careggi
Lorenzo Pelagatti, Francesca Mangani

Esperienza sindromica dell'Ospedale Bambino Gesù
Carlo Federico Perno

Programma Scientifico

28
marzo

SALA DELL'ANFITEATRO
08:45 - 10:45

Sessione 21

ANTIBIOGRAMMA 2025. NOVITÀ EUCAST, ASPETTI FARMACOLOGICI, L'ANTIBIOGRAMMA (FENOTIPICO E MOLECOLARE) NEI DIVERSI SETTING a cura del Comitato di Studio per gli Antimicrobici (COSA) Gruppo di Lavoro per l'aggiornamento dei criteri di standardizzazione dell'antibiogramma (GLACSA)

Moderatori: **Gioconda Brigante, Antonino Mazzone, Mario Sarti**

EUCAST 2025: l'evoluzione continua
Francesco Luzzaro

Novità EUCAST 2025: aspetti farmacologici
Dario Cattaneo

L'antibiogramma fenotipico e molecolare in Medicina Interna: vantaggi e svantaggi
Francesco Dentali

L'antibiogramma fenotipico e molecolare in terapia intensiva: vantaggi e svantaggi
Bruno Viaggi

Discussione

Programma Scientifico

28
marzo

SALA DELL'ANFITEATRO
11:00 - 13:00

Sessione 22

ONE HEALTH: SIAMO PRONTI PER LA SFIDA DELL'ANTIMICROBICO RESISTENZA? a cura del Gruppo di Lavoro One Health (GLONE)

Moderatori: **Nicola D'Alterio, Carla Fontana**

Introduzione al problema AMR in ambito umano
Monica Monaco

Il contrasto all'AMR inizia con la conoscenza: l'esperienza Classyfarm in medicina veterinaria per la riduzione del consumo degli antimicrobici
Giovanni Loris Alborali

Approccio *One Health* alla sorveglianza AMR: l'esperienza della Regione Abruzzo
Paolo Fazii, Paolo Calistri

AMR minacce e prevenzione: come comunicare all'opinione pubblica
Daniel Della Seta

Discussione

Programma Scientifico

28
marzo

SALA DEL CASTELLO
08:45 - 10:45

Sessione 23

BIOSICUREZZA IN SALA AUTOPTICA E ASPETTI LEGALI NELLA VIOLENZA DI GENERE E MORTE INTRAOSPEDALIERA

a cura del

Gruppo di Lavoro Microbiologia Forense (GLAMIFO)

Moderatori: **Milena Arghittu, Claudio Farina**

Microbiologia forense e violenza di genere

Alessandra Kustermann

Microbiologia forense e morte intraospedaliera

Lorenzo Franceschetti

Biosicurezza, microbi e infezioni in corso di indagine autoptica

Roberta Bonanno

Responsabilità medico-legali del laboratorio di Microbiologia

Andrea Verzeletti, Bianca Beltrame

Discussione

Programma Scientifico

28
marzo

SALA DEL CASTELLO
11:00 - 13:00

Sessione 24

LA *STEWARDSHIP* DIAGNOSTICA A SUPPORTO DELLA *STEWARDSHIP* ANTIMICROBICA

a cura del

Gruppo di Lavoro per infezioni nel paziente critico (GLIPAC)

Moderatori: **Antonella Mencacci, Giulia Menchinelli**

La *Stewardship* diagnostica e la *Stewardship* antimicrobica: come, quando e perché

Giulia Menchinelli, Alberto Enrico Maraolo

Gli approcci di diagnostica rapida; utilità clinica del risultato

Antonella Mencacci

L'antibiogramma cumulativo come base per la identificazione dei regimi di terapia empirica

Paola Bernaschi

Posizionamento e interpretazione dei test di *screening* per la colonizzazione da germi MDR

Fabio Arena

Discussione

Programma Scientifico

28
marzo

SALA DELL'ARENGO
08:45 - 10:45

Sessione 25
**TECNOLOGIE NON MOLECOLARI IN MICROBIOLOGIA CLINICA:
NUOVE PROSPETTIVE**
a cura del
Gruppo di Lavoro per lo Sviluppo Professionale Continuo dei Tecnici di Laboratorio (GLATELAB)

Moderatori: **Gigliola Flamminio, Enrico Magliano**

La microscopia del futuro: quali vantaggi dall'intelligenza artificiale?
Federico Baiesi Pillastrini

Spettrometria MALDI-ToF, spettroscopia FTIR e AI
Gianluca Foglietta

Test rapidi di sensibilità antimicrobica fenotipica: nuove tecnologie a confronto
Matteo Zelinotti

Vantaggi in ambito diagnostico
Luigi Principe

Discussione

Programma Scientifico

28
marzo

SALA DELL'ARENGO
11:00 - 13:00

Sessione 26
QUALITÀ IN LABORATORIO E LABORATORIO DI QUALITÀ
a cura del
Gruppo di lavoro Qualità e Accreditamento (GLAQA)
Gruppo di Lavoro per lo Sviluppo Professionale Continuo dei Tecnici di Laboratorio (GLATELAB)

Moderatori: **Pasquale Minchella, Elisabetta Pagani**

Qualità nella pre-analitica microbiologica
Silvia Baggio

Protocollo operativo per la verifica dei metodi qualitativi in microbiologia
Patrizia Innocenti

LOINC in Microbiologia
Maria Teresa Chiaravalloti, Federica Folli

Impatto della qualità nella pratica del laboratorio di Microbiologia
Barbara Fiori

Discussione

Programma Scientifico

28
marzo

SALA DELL'ARCO
08:45 - 10:45

Sessione 27

PERCORSO DIAGNOSTICO
ARBOVIROSI TRASMESSE DA ZANZARE DEL GENERE AEDES: FOCUS SU
DENGUE, ZIKA E CHIKUNGUNYA

a cura del
Gruppo di Lavoro sulle Infezioni Virali Emergenti (GLIVE)

Moderatori: **Maria Rosaria Capobianchi, Federico Gobbi, Giulietta Venturi**

Diagnosi di laboratorio delle infezioni da Virus Dengue
Francesca Colavita

Diagnosi di laboratorio delle infezioni da Virus Zika
Davide Mileto

Diagnosi di laboratorio delle infezioni da Virus Chikungunya
Maria Grazia Cusi

Tavola Rotonda: Arbovirosi, casi clinici e difficoltà diagnostiche
Francesca Rovida, Giada Rossini, Luisa Barzon, Concetta Castiletti

Discussione

Programma Scientifico

28
marzo

SALA DELL'ARCO
11:00 - 13:00

Sessione 28

INFEZIONI VIRALI RESPIRATORIE NEL PAZIENTE PEDIATRICO:
COSA STA CAMBIANDO E NUOVE PROSPETTIVE TERAPEUTICHE

a cura del
Gruppo di Lavoro sulle Infezioni Virali respiratorie (severe e non) (GLIVIRE)

Moderatori: **Fabrizio Maggi, Maria Vittoria Mauro**

Epidemiologia dei virus respiratori analogie e differenze tra territorio e pronto soccorso
Elena Pariani

Impatto dei virus respiratori nella popolazione pediatrica: dal pronto soccorso al ricovero in reparto
Amelia Licari

Nuove strategie per il trattamento e la prevenzione dei virus respiratori
Sara Manti

Panoramica sugli sviluppi tecnologici per la diagnosi delle infezioni virali respiratorie
Irene Bianconi

Discussione

Programma Scientifico

28
marzo

Sessione 29

DA INFLUENZAVIRUS A(H5N1) A INFLUENZAVIRUS A(H5N2) A...

Moderatori: **Fausto Baldanti, Paolo Fazio, Alessio Lorusso**

I virus dell'influenza aviaria

Alessio Lorusso

I virus dell'influenza aviaria e l'uomo

Giustino Parruti

Situazione epidemiologica dell'influenza aviaria

Calogero Terregino

I virus dell'influenza aviaria: il ruolo della vaccinazione negli animali

Alessio Bortolami

Discussione

SALA DEL PONTE

08:45 - 10:45

Programma Scientifico

28
marzo

Sessione 30

APPROFONDIMENTI DIAGNOSTICI E IMPLICAZIONI CLINICHE NELLA FASE EPIDEMICA DELL'INFEZIONE DA PARVOVIRUS B19

a cura del

Gruppo di Lavoro Infezioni a Trasmissione Verticale (GLITRAVE)

Gruppo di Lavoro Infezioni nel Trapianto (GLAIT)

Moderatori: **Liliana Gabrielli, Valeria Meroni, Maurizio Zavattoni**

Parvovirus B19: patogenesi e diagnosi

Giorgio Gallinella

Infezione da Parvovirus B19: management in gravidanza

Beatrice Tassis

Gestione e follow-up dell'infezione da Parvovirus B19 nel trapianto di cellule staminali emopoietiche in pediatria

Davide Leardini

Impatto dell'infezione da Parvovirus B19 sulla sicurezza trasfusionale

Ilaria Pati

SALA DEL PONTE

11:00 - 13:00

Cerimonia inaugurale

52° CONGRESSO NAZIONALE AMCLI


MARTEDÌ 25 MARZO 2025 18:30

SALA DELL'ANFITEATRO

Saluto delle Autorità e delle Società Scientifiche

Intervento del Presidente
AMCLI e del Congresso
Pierangelo Clerici

A seguire Cena Sociale



Sede del congresso

Palacongressi di Rimini

Via della Fiera, 23
47923 Rimini
tel. +39 0541 711500
info@riminipalacongressi.it



BIT – App monopattini elettrici in sharing

Codice promozionale corrispondente a 20 minuti di corsa gratuita una tantum per tutti i nuovi utenti che si registreranno all'App di Bit. I minuti di corsa gratuita saranno ad esaurimento e quindi fruibili anche in più corse di durata inferiore. Il numero di riscatti del codice promozionale è illimitato.

CODICE DA INSERIRE: **AMCLIBIT2025**

<https://bitmobility.it/>



LIME – MONOPATTINI E BICICLETTE ELETTRICHE Lime Micromobility

Codice promozionale corrispondente allo sconto di 1 € sullo sblocco del mezzo per un totale di 2 corse al giorno per la durata dei giorni del Congresso. Il numero massimo dei codici promozionali riscattabili è fissato a 200.

CODICE DA INSERIRE: **LIMEXFIERA**

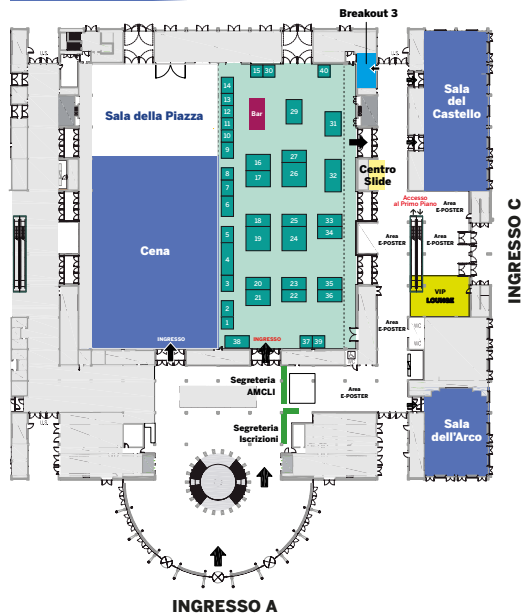
<https://www.li.me/it-it>



Area congressuale

PIANTINA

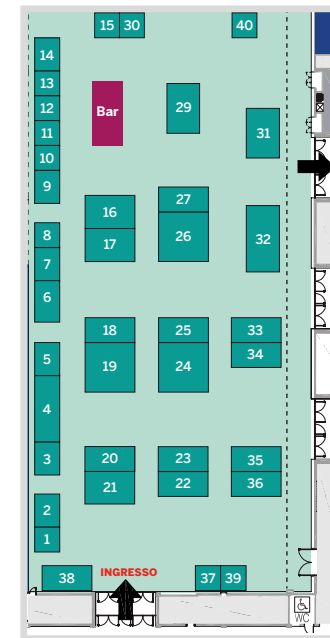
PIANO TERRA



PRIMO PIANO



AREA ESPOSITIVA



NOME AZIENDA

N° STAND

A. MENARINI DIAGNOSTICS	16
A.D.A.	33
AB ANALITICA	3
ABBOTT	36
ALIFAX	32
ALPHA IVD / ANATOLIA GENEWORKS	9
ALTONA DIAGNOSTICS	20
ARNIKA	38
ARROW DIAGNOSTICS	19
BECKMAN COULTER	1
BECTON DICKINSON	29
BIOMED	7
BIOMERIEUX	17
BRUKER	38
CEPHEID	34
CLOMIT	6
DIASORIN	24
DID	21
DIESSE DIAGNOSTICA SENESE	39
ELITECHGROUP	26
ESAMED	5
EUROCLONE	37
EUROIMMUN	22
EUROSPITAL	2
HOLOGIC	23
ILLUMINA	19
LIONDX	12
MERIDIAN BIOSCIENCE	10
METASYSTEMS	30
QIAGEN	18
Q-LINEA	35
QUIDELORTHO	8
RANDOX	11
RELAB	4
REVITY	40
ROCHE	25
SENTINEL	27
SIAL	15
TECHNOGENETICS	31
TEMA RICERCA	13
ZYBIO	14

Area espositiva

Informazioni generali



SEGRETERIA AMCLI
Associazione Microbiologi Clinici Italiani ETS
 Via Carlo Farini, 81 - 20159 Milano
 Tel. 02 66801190
 segreteriaAMCLI@amcli.it | www.amcli.it

ACCESSO ALLE SALE - CONTROLLO PRESENZE

L'accesso alle Sessioni Scientifiche è consentito solo agli iscritti al Congresso. Il badge, consegnato al momento dell'iscrizione, dovrà essere indossato per tutta la durata del Congresso poichè sarà effettuato il controllo delle presenze.



ATTESTATI DI PARTECIPAZIONE

Gli attestati di partecipazione verranno inviati tramite e-mail a tutti i partecipanti e relatori nei giorni successivi al Congresso. Il Congresso NON sarà accreditato ai fini ECM.



SITO DEL CONGRESSO www.congresso.amcli.com

Il sito sarà costantemente aggiornato con informazioni sul programma scientifico, informazioni di carattere generale e notizie sulla città di Rimini, al fine di rendere la vostra permanenza al Congresso il più interessante e piacevole possibile.



MOSTRA SCIENTIFICA E WORKSHOP DELLE AZIENDE

È stata allestita una mostra di apparecchiature e kit diagnostici. Il programma scientifico è inoltre integrato da sessioni sponsorizzate dalle aziende del settore.



BAR E COLAZIONI DI LAVORO

Al piano terra del Palacongressi, all'interno dell'area espositiva, è disponibile il BAR con servizio a pagamento, a partire dalle ore 13.00 di Martedì 25 marzo. Le colazioni di lavoro di Mercoledì 26 e Giovedì 27 marzo saranno servite presso l'area espositiva situata al piano terra del Palacongressi.



FOTO DEL CONGRESSO

Vi informiamo che durante il Congresso verranno scattate fotografie dal fotografo ufficiale a scopo di diffusione via web per attività promozionali e di comunicazione. Chiunque non volesse comparire nelle foto è pregato di comunicarlo alla Segreteria Organizzativa MZ Events.



SEGRETERIA ORGANIZZATIVA



MZ Events Srl
 Via Carlo Farini 81 - 20159 Milano
 Tel. 02 66802323
amcli2025@MZevents.it
www.MZevents.it

La Segreteria Organizzativa è operativa presso il Palacongressi nei seguenti orari:

Mar 25 Marzo	12.00 - 18.30
Mer 26 Marzo	8.30 - 18.00
Gio 27 Marzo	8.30 - 16.30
Ven 28 Marzo	8.30 - 13.00

Referenti MZ Events

Coordinamento generale:
 Monica Sellari

Rapporti con aziende sponsor:
 Nicholas Vergani
nicholas.vergani@MZevents.it

Rapporti con Relatori e Ospiti:
 Marta Tollis
amcli2025@MZevents.it

Abstract:
 Giorgio Mazzeo
posteramcli2025@MZevents.it

Iscrizioni individuali al congresso:
 Adele Moscatelli, Giulia Freguglia
isciamcli2025@MZevents.it

Iscrizioni aziendali al congresso [Educational Grant]:
 Adele Moscatelli
adele.moscatelli@MZevents.it

Da Martedì 25 Marzo sino al termine del Congresso la Segreteria Organizzativa sarà operativa direttamente a Rimini presso il Palacongressi.

Il nostro impegno verso la Sostenibilità



Sostenibilità economica

- personale in regola
- trasparenza fiscale
- valorizzazione del territorio



Sostenibilità ambientale

- piantumazione di alberi
- donazioni
- attività di riqualificazione)
- acquisto di carbon credits



Sostenibilità sociale

- divulgazione scientifica
- ambiente lavorativo sostenibile
- impiego di cooperative sociali
- inclusione e attenzione all'uguaglianza di genere



Organizzazione sostenibile

- eventi sostenibili
- plastic Free
- riciclo plastica
- distributori di acqua per utilizzo delle proprie borracce
- paper Free
- promozione e informative in formato elettronico
- badge digitali (QR code)



Fornitori sostenibili



Sede sostenibile



Mobilità sostenibile

- spostamenti a basso impatto ambientale (car sharing/treno)
- piccole riunioni in modalità online



Riciclo

- raccolta differenziata (in ufficio e in evento)
- utilizzo materiale riciclabile



Comunicazione sostenibile

- marketing digitali



Food for Good

- progetto per il recupero di cibo non consumato a favore di Onlus locali
- menù con prodotti stagionali



**Ascoltare
è un'arte.
Creare ad arte
è una missione.
La nostra.**

**MZ
EVENTS**

CREIAMO EMPATIA,
ISPIRIAMO EMOZIONI

#CongressiMedicoScientifici

WWW.MZEVENTS.IT

Accreditamento ECM

Corsi pregressuali

A

Corso pregressuale

MICOBATTERI NON TUBERCOLARI: QUALI NOVITA'?

PROVIDER ECM:
AMCLI ID 1541 - 445214/1

PROFESSIONI ACCREDITATE

Biologo;

Medico Chirurgo: Malattie dell'apparato respiratorio, Malattie Infettive, Pediatria, Laboratorio di Genetica, Medica, Microbiologia e Virologia, Patologia clinica (laboratorio di analisi chimico-cliniche e microbiologia);

Tecnico Sanitario di Laboratorio Biomedico.

OBIETTIVO FORMATIVO ECM

18 - Contenuti tecnico-professionali (conoscenze e competenze) specifici di ciascun professione, di ciascuna specializzazione e di ciascuna attività ultraspecialistica, ivi incluse le malattie rare e la medicina di genere

3 crediti ECM

B

Corso pregressuale

CRITICITÀ DEI SAGGI DI SENSIBILITÀ (VECCHI E NUOVI ANTIMICROBICI) E MODALITÀ DI REFERTAZIONE DEI TEST MOLECOLARI E FENOTIPICI

PROVIDER ECM:
AMCLI ID 1541 - 445372/1

PROFESSIONI ACCREDITATE

Biologo;

Farmacista: Farmacista pubblico del SSN;

Medico Chirurgo: Malattie Infettive, Medicina interna, Chirurgia Generale, Anestesia e Rianimazione, Microbiologia e Virologia, Patologia clinica (laboratorio di analisi chimico-cliniche emicrobiologia)

Tecnico Sanitario di Laboratorio Biomedico.

OBIETTIVO FORMATIVO ECM

30 - Epidemiologia - prevenzione e promozione della salute - diagnostica - tossicologia con acquisizione di nozioni di processo

4 crediti ECM

Accreditamento ECM

Corsi pregressuali

C

Corso pregressuale

GLI ZONOTIC SPILLOVER DALL'ANTICHITÀ AI GIORNI NOSTRI

PROVIDER ECM:
AMCLI ID 1541 - 445152/1

PROFESSIONI ACCREDITATE

Biologo; Medico Chirurgo;

Dermatologia e venereologia; Malattie infettive; Medicina interna; Pediatria; Laboratorio di genetica medica; Medicina trasfusionale; Microbiologia e virologia; Patologia clinica (laboratorio di analisi chimico-cliniche e microbiologia); Igiene, epidemiologia e sanità pubblica; Igiene degli alimenti e della nutrizione; Pediatria (pediatri di libera scelta); Direzione medica di presidio ospedaliero; Organizzazione dei servizi sanitari di base;

Tecnico sanitario laboratorio biomedico; Veterinario: Igiene degli allevamenti e delle produzioni zootecniche; Igiene prod., trasf., commercial., conserv. e tras. alimenti di origine animale e derivati; Sanità Animale;

OBIETTIVO FORMATIVO ECM

10 - Epidemiologia - prevenzione e promozione della salute - diagnostica - tossicologia con acquisizione di nozioni tecnico-professionali

3 crediti ECM

D

Corso pregressuale

ENDOCARDITE: NUOVE LINEE GUIDA, APPROCCI DIAGNOSTICI E GESTIONE DEL PAZIENTE

PROVIDER ECM:
AMCLI ID 1541 -445125/1

PROFESSIONI ACCREDITATE

Biologo;

Farmacista: Farmacista pubblico del SSN;

Infermiere;

Medico Chirurgo: Cardiologia, Malattie Infettive, Cardiocirurgia, Chirurgia Generale, Chirurgia Maxillo-facciale, Anestesia e Rianimazione, Biochimica Clinica, Microbiologia e Virologia, Patologia clinica (laboratorio di analisi chimico-cliniche emicrobiologia), Radiodiagnostica, Igiene, epidemiologia e sanità pubblica, Direzione Medica di presidio ospedaliero;

Tecnico sanitario Laboratorio biomedico.

OBIETTIVO FORMATIVO ECM

18 - Contenuti tecnico-professionali (conoscenze e competenze) specifici di ciascun professione, di ciascuna specializzazione e di ciascuna attività ultraspecialistica, ivi incluse le malattie rare e la medicina di genere

4 crediti ECM

Quote di iscrizione

LE QUOTE DANNO DIRITTO A:

- ricevere la borsa contenente il materiale congressuale
- partecipare alle Sessioni Scientifiche
- ricevere l'attestato di partecipazione
- presentare un massimo di 3 poster
- partecipare alla cerimonia inaugurale
- usufruire dei servizi catering previsti
- partecipare alla cena sociale (con contributo aggiuntivo)



SOCI AMCLI

	INTERO CONGRESSO	GIORNALIERA Mercoledì	GIORNALIERA Giovedì	GIORNALIERA Venerdì
Medico Chirurgo, Biologo	€ 580,00	€ 265,00	€ 265,00	€ 150,00
Tecnico Sanitario Laboratorio Biomedico	€ 330,00	€ 150,00	€ 150,00	€ 90,00
Non Strutturati, Borsisti**	€ 155,00			
Specializzandi, dottorandi e volontari***	GRATUITA			

IVA 22% inclusa

MODALITÀ DI PAGAMENTO

È possibile iscriversi in sede congressuale compilando la scheda disponibile presso la Segreteria Iscrizioni. Il pagamento in sede congressuale può essere effettuato tramite carta di credito o contanti.

NON SOCI AMCLI

	INTERO CONGRESSO	GIORNALIERA Mercoledì	GIORNALIERA Giovedì	GIORNALIERA Venerdì
Medico Chirurgo, Biologo	€ 680,00	€ 345,00	€ 345,00	€ 210,00
Tecnico Sanitario Laboratorio Biomedico	€ 380,00	€ 210,00	€ 210,00	€ 135,00
Non Strutturati, Borsisti**	€ 220,00			

IVA 22% inclusa

Per poter usufruire della quota "SOCI" è necessario essere in regola con la quota associativa 2025.

**Per poter usufruire della quota "NON STRUTTURATI" è necessario inviare una dichiarazione del Responsabile del Laboratorio o Istituto presso il quale l'interessato presta servizio. N.B. Tale quota non può essere sponsorizzata dall'industria.

***Per poter usufruire della quota "SPECIALIZZANDI, DOTTORANDI e VOLONTARI" è necessario presentare al momento dell'iscrizione il tesserino universitario. N.B. Tale quota non può essere sponsorizzata dall'industria.

Iscrizione ai corsi pregressuali accreditati ECM

Ricordiamo che per avere diritto ai crediti formativi ECM è obbligatorio: frequentare il 90% delle ore di formazione, compilare il questionario di valutazione dell'evento, sostenere e superare la prova di apprendimento scritta. Al termine dell'attività formativa verrà rilasciato l'attestato di partecipazione, mentre il certificato riportante i crediti ECM sarà scaricabile online se il test avrà esito positivo. L'attestato di partecipazione ECM non costituisce titolo abilitante per l'esercizio delle attività trattate. Le sessioni del Congresso NON sono accreditate ai fini ECM. Per partecipare ai corsi pregressuali è necessaria l'iscrizione. (anche per gli specializzandi). **NON SONO PREVISTI UDITORI.** L'iscrizione al Congresso non include la partecipazione ai corsi.

CORSI PREGRESSUALI - ISCRIZIONE

La partecipazione ai Corsi Pre-Congressuali è limitata ad un massimo di 100 partecipanti ciascuno (max 10 posti per ciascun corso saranno disponibili per gli specializzandi).

QUOTE DI ISCRIZIONE
(IVA 22% inclusa):

ISCRITTI AL CONGRESSO*
€ 40,00

NON ISCRITTI SOCI AMCLI
€ 80,00

NON ISCRITTI NON SOCI
€ 100,00

*è riservata a coloro che si iscriveranno al Congresso con le seguenti quote:
- intero congresso
- quota speciale non strutturati
- quota agevolata per specializzandi e volontari

La quote per i corsi PreCongressuali danno diritto a:
- partecipare al corso scelto
- ricevere l'attestato di partecipazione del corso



APP del congresso



È possibile scaricare gratuitamente l'APP del congresso cercandola nel vostro Store digitando AMCLI eventi

ANDROID



APPLE



Guarda le tue foto

- Inquadra il QR code o clicca sul [link](#)
- Registrati scattandoti un selfie
- Visiona subito tutte le foto in cui sei presente scattate dal fotografo ufficiale



Segnaliamo che le tue foto personali sono visibili solo ed esclusivamente a te, e che ognuno avrà accesso solo a quelle in cui verrà riconosciuto il suo volto.

Esposizione lavori scientifici ePoster

SESSIONE “ePOSTER PRESENTAZIONI ORALI”

Sono previste due sessioni “ePOSTER PRESENTAZIONI ORALI” composte da un totale di 32 poster selezionati tra gli Abstract inviati, sui seguenti argomenti:

- Batteriologia - comprende anche i topic “Antimicrobici” e “Infezioni correlate all’assistenza (ICA)”
- Micologia e Parassitologia
- Virologia

Le sessioni saranno discusse nell’area e-POSTER secondo la seguente suddivisione:

- Mercoledì 26 marzo, dalle 13.30 alle 14.30: BATTERIOLOGIA (16 poster)
- Giovedì 27 marzo, dalle 13.30 alle 14.30: MICOLOGIA e PARASSITOLOGIA (8 poster), VIROLOGIA (8 poster)

Il tempo di presentazione sarà di 5 minuti. Si terrà una discussione collegiale al termine di tutte le presentazioni.

Le sessioni “ePoster PRESENTAZIONI ORALI” si terranno in prossimità dei pannelli n. 2 e 8 dell’area ePoster. Per consentire agli interessati di ascoltare le presentazioni verranno distribuite delle cuffie usa e getta ad un massimo di 20 partecipanti per pannello.

Premi Poster

I **3 migliori poster** presentati al Congresso verranno premiati con le seguenti modalità:

Iscrizione gratuita, di un autore del poster, ad 1 corso AMCLI accreditato ECM o all’iscrizione al prossimo Congresso Nazionale (da utilizzare entro il 3/3/2026)

Il premio sarà assegnato all’insieme del gruppo di ricerca ed attribuito al **componente più giovane** e ritenuto maggiormente meritevole.

L’attestato di premiazione sarà inviato a tutti gli autori del poster che ne faranno richiesta per iscritto alla Segreteria AMCLI (segreteriaamcli@amcli.it)

I **poster vincenti** saranno anche pubblicati sul sito AMCLI

I **poster premiati** saranno pubblicati per esteso sulla rivista Microbiologia Medica, qualora siano inviati alla redazione seguendo le norme redazionali pubblicate sul sito MICROBIOLOGIAMEDICA.IT.

Commissione Aggiudicatrice:

Presidente: E. Magliano
Componenti: A. Camaggi, T. Lazzarotto, M. Sanguinetti
L’elenco dei vincitori sarà pubblicato sul sito AMCLI nei giorni successivi al congresso.

MODALITÀ DI PRESENTAZIONE IN SEDE CONGRESSUALE

I posters saranno esposti in formato elettronico. Sarà organizzata un’area ePOSTER dotata di schermi interattivi. Il poster dovrà quindi essere inviato in formato PDF secondo le istruzioni fornite dalla Segreteria Organizzativa. Maggiori dettagli saranno forniti ai presentatori nella lettera di avvenuta accettazione.



Inquadra il QR code e visualizza per intero gli Abstract del Congresso di partecipanti e relatori. Sarà consultabile dal **25 Marzo al 31 Dicembre 2025**

P001

NUOVE POSSIBILI OPZIONI TERAPEUTICHE PER MICOBATTERI NON TUBERCOLARI: FOCUS SU CLOFAZIMINA E BEDAQUILINA

G. Grassia, F. Amisano, M. Siciliano, A. Kuka, C. Rebuffa, J. Bagnarino, P. Cambieri, F. Baldanti, V. Monzillo, D. Barbarini

P002

NUOVE TECNOLOGIE PER LA GESTIONE DEL PAZIENTE SETTICO: ESPERIENZA CON SISTEMA ULTRARAPIDO PER L'AST FENOTIPICO DA EMOCOLTURA PRESSO A.S.L. 1 IMPERIESE

D. Picicco, M. Dotta, P.A. Dusi

P003

CONFRONTO TRA METODI PER DETERMINARE LA MIC DI CEFIDEROCOL IN ENTEROBATTERI PRODUTTORI DI CARBAPENEMASI E PSEUDOMONAS AERUGINOSA RESISTENTE AI CARBAPENEMI

G. Palladini, A. Zappavigna, V. Lepera, G. Tocci, C. Gorrini, C. Cordini, R. Schiavo, G. Lo Cascio

P004

MEROPENEM/VABORBACTAM AND IMIPENEM/RELEBACTAM: SIX-MONTHS EXPERIENCE AT THE AZIENDA OSPEDALIERO-UNIVERSITARIA SS. ANTONIO E BIAGIO E CESARE ARRIGO OF ALESSANDRIA

C. Leli, P. Bottino, L. Ferrara, L. Di Matteo, F. Gotta, D. Vay, E. Cornaglia, V. Pizzo, V. Repetto, A. Muca, C. Furiani, H. Bonelli, S. Castaldo, C.L. Magnano, E. Scomparin, A. Rocchetti

P005

VALUTAZIONE DI UN SISTEMA DI ANTIBIOGRAMMA FENOTIPICO ULTRARAPIDO DA EMOCOLTURA POSITIVA PRESSO L'ASL DI VERCELLI

A. Soncini, C. Tavano, L. Pangaro, A. Frigeri, G. Caffiero, L. Soattini, S. Daffara, L. Cianci, M. Pelagi

P006

CEFIDEROCOL SUSCEPTIBILITY IN ACINETOBACTER BAUMANNII DRIVEN BY CLONAL LINEAGE, CLASS D @-LACTAMASES, AND BIOFILM FORMATION

I. Cavallo, F. Sivori, M. Truglio, M. Francalancia, E. Abril, L. Pamparau, C. Arpini, F. Pimpinelli, E.G. Di Domenico

P007

EPIDEMIOLOGIA DEL TERRITORIO PER LE INFEZIONI DELLE VIE URINARIE NELLA POPOLAZIONE ADULTA NELL'ERA ANTE-DURANTE-POST PANDEMIA COVID, IN LOMBARDIA

F.E.O. Ferrara, K. Roda, R. Baccalini, G. Spinelli, F. Coluccia, M. Gambetti, M. Monti, A. Piccirilli, P. Minzulli, T. Grillo, C. Re Garbagnati, M. Sempio, E. Magliano

P008

CARBAPENEM RESISTANCE MECHANISMS IN PSEUDOMONAS AERUGINOSA CLINICAL ISOLATES: A FOCUS ON EFFLUX PUMP OPRM-MEXAB

G. Bernabè, A. Stocco, E. Valente, C. Del Vecchio, E. Brasi, K. Mamprin, I. Bekas, S. Di Sopra, V. Conciatori, E. De Canale, I. Castagliuolo

P009

ANTIBATTERICI PER USO SISTEMICO NELL'AMBITO DELLA MEDICINA GENERALE: ANALISI DI FARMACOUTILIZZAZIONE SECONDO LA CLASSIFICAZIONE AWARE

A. Bin, S. Zardo, M. Della Vedova, R. Miah, N. Realdon, A. Brusegan, G. Carretta

P010

RESISTENZA AI MACROLIDI IN MYCOPLASMA GENITALIUM: ANALISI RETROSPETTIVA IN PAZIENTI AD ALTO E BASSO RISCHIO DI INFEZIONE SESSUALMENTE TRASMESSA

G. Cafaro, A. Vella, R. Jo Steiner, S. Di Giambenedetto, T. D'Inzeo, D. Farinacci, C. Torti, B. Posteraro, M. Sanguinetti

P011

RHEUMATOID ARTHRITIS: POTENTIAL ROLE OF ESSENTIAL OILS IN TREATING PATHOGENS OF THE GINGIVAL POCKET

M. Mariotti, M. Di Mercurio, D. Coggiatti, M. Sanguinetti, S. Alivernini, L. Raffaelli, M. Di Vito, F. Bugli, B. Toluoso, R. Graffeo

P012

MACROLIDE RESISTANCE OF MYCOPLASMA GENITALIUM IN SUBJECTS ATTENDING A STI CLINIC IN MILAN

L. Nekrasova, M. Gori, A. De Bona, P. Vella, F. Rabacchi, L. Monopoli, O. Turri, D. Campisi, E. Borghi

P013

ANTIMICROBIAL RESISTANCE AND CLONALITY OF STAPHYLOCOCCUS AUREUS ISOLATED FROM SUBCLINICAL MASTITIC MILK IN SICILIAN DAIRY FARMS

A. Costa, N. Russo, N.A. Fazio, F. Licitra, J. Gajewska, A. Stamilla, R. Salonia, W. Chajacka-Wierzchowska, C.L. Randazzo, C. Caggia, F. Antoci, G. Cascone

P014

VALUTAZIONE DI RAPIDITÀ, ACCURATEZZA E PRECISIONE DEL SISTEMA QUICKMCTM PER L'ESECUZIONE DI UN ANTIBIOGRAMMA FENOTIPICO RAPIDO

C. Rebuffa, D. Devitis, M. Siciliano, I. Mileto, G. Grassia, M. Corbella, J. Bagnarino, E. Iskandar, F. Baldanti, P. Cambieri

P015

VALUTAZIONE DELLA PERFORMANCE DI VITEK REVEAL™ SU EMOCOLTURE MONOMICROBICHE POSITIVE PER GRAM NEGATIVI PRESSO LA FONDAZIONE IRCCS POLICLINICO SAN MATTEO DI PAVIA

C. Rebuffa, D. Devitis, M. Siciliano, A. Kuka, D. Barbarini, C. Merla, S. Belso, A. Bonetti, F. Baldanti, P. Cambieri

P016

EFFECT OF NEW ANTIBIOTICS AGAINST KPC-PRODUCING KLEBSIELLA PNEUMONIAE STRAINS: SINGLE AND COMBINATORY TREATMENT ON PLANKTONIC FORM AND MATURE BIOFILMS

S. Sabbatini, C. Papalini, A. Gidari, L. Tordelli Ruda, D. Pietrella, F. Allegrucci, C. Monari, D. Francisci, A. Mencacci

P017

VALUTAZIONE DELL'ANTIBIOTICO RESISTENZA DI NEISSERIA GONORRHOEAE NEGLI ULTIMI 11 ANNI IN UN CENTRO MST-AIDS

L. Clemente, C. Negri, F. Fontana

P018

COMPARISON OF TWO RAPID ANTIMICROBIAL SUSCEPTIBILITY TESTING (AST) TECHNOLOGIES FOR GRAM-NEGATIVE BLOODSTREAM INFECTIONS (BSIS)

M.F. Liporace, B.S. Orena, M. Tonelli, A. Teri, F. Salari, S. Amato, G. Giordano, D. Girelli, A. Grancini, A. Callegaro, L. Cariani

P019

POTENTIAL OF MESENCHYMAL STROMAL CELLS SECRETOME AS HOST-DIRECTED THERAPY FOR MYCOBACTERIAL INFECTION

F. Paglione, C.M. Mannavola, A.R. Silini, F. De Maio, O. Parolini, G. Delogu, I. Palucci

P020

CEFIDEROCOL ACTIVITY AGAINST PLANKTONIC AND BIOFILM STENOTROPHOMONAS MALTOPHILIA IN ONCO-HEMATOLOGICAL PATIENTS

M. Francalancia, I. Cavallo, F. Sivori, M. Truglio, F. Marchesi, A. Mengarelli, F. Pimpinelli, E.G. Di Domenico

P021

CEFIDEROCOL: THE CHALLENGE OF ACCURATE IN VITRO TESTING

M. Antonello, R. Renzulli, Z. Asif, R. Bollini, M. Bonvegna, C. Scuderi, E. Cavedoni, M. Calabro', D. Cirasola, C. Daleno, L. Peiretti, E. Casari, G. Da Rin, S. Carloni, V. Cento

P022

RESISTENZA IN VIVO A CEFIDEROCOL DURANTE TRATTAMENTO DOVUTA A MODIFICA DI CIRA

P. Pini, R. Farzana, R. Bianchi, R. Marrollo, P. Nardini, M. Bardaro, S. Kassem, T.R. Walsh, E. Carretto

P023

COMPARAZIONE FRA AGAR DIFFUSIONE E TEST A GRADIENTE NELLA DETERMINAZIONE DELLA SENSIBILITÀ AD AZTREONAM-AVIBACTAM

C. Bedogni, P. Pini, P. Nardini, G. Guarriello, B. Roatti, E. Carretto

P024

THE REAL-TIME PCR METHOD FOR CARBAPENEMASE-PRODUCING MICROORGANISMS IDENTIFICATION

A. Schettino, A. D'Argenio, M. Alessandra, G. Guerra, E. Rozza, A. Santangelo, A.F. Spina, M.G. Longo, T. Tecce, P. De Fazio, M.G. Foti

P025

EVALUATION OF THE ANTIMICROBIAL ACTIVITY OF CEFIDEROCOL AGAINST A COLLECTION OF NDM-PRODUCING ENTEROBACTERIALES IN AN ENDEMIC NOSOCOMIAL SETTING IN TUSCANY, ITALY

B. Casciato, M. Nardone, C. Niccolai, E. Marcoaldi, C. Bianchimani, R. Fais, M. Coppi, A. Antonelli, T. Giani, G.M. Rossolini

P026

VALUTAZIONE DELLA SENSIBILITÀ AD AZTREONAM/AVIBACTAM IN ISOLATI DI ENTEROBACTERIALES PRODUTTORI DI METALLO-BETA-LATTAMASI

M. Boi, G. Brigante, D. Carcione, A. Carducci, V. Carli, R. Cirillo, F. De Micheli, F. Drago Ferrante, I. Ferrandi, M. Franco, V. Gavazza, S. Gualandris, A. Lasala, N. Mastroianni, F. Miano, M. Monti, C. Zanatta

P027

INFEZIONE DA ACINETOBACTER BAUMANNII MULTIRESISTENTE: CEFIDEROCOL COME TERAPIA DI SALVATAGGIO

G. Giordano, E. Merola, M. Ametrano

P028

COMPARISON BETWEEN TWO DIFFERENT TESTS FOR IDENTIFICATION OF GLUTAMATE DEHYDROGENASE (GDH)

D. Castelli, S. Bramati, S.M.I. Malandrini, F. Morini, I.M. Sciabica, M. Tallarita, E. Vecchio Nepita, R. Vezzo, A. Cavallero

P029

INFEZIONI SESSUALMENTE TRASMISSIBILI E INTELLIGENZA ARTIFICIALE GENERATIVA: NUOVE FRONTIERE PER LA PREVENZIONE E LA GESTIONE PERSONALIZZATA

R. Lucis, N.V. Presot, G. Valdi, C. Nuovo, A. Marino

P030

IL RUOLO DEI PANNELLI SINDROMICI NELLA DIAGNOSTICA MICROBIOLOGICA RAPIDA NEI REPARTI DI MEDICINA D'URGENZA E NELLE AREE DI MEDIA/ALTA INTENSITA'

V. Cunsolo, P.A. Petrocelli, C. Bianchimani, L. Sardone, V. Brucculeri, D. Baglini, S. Del Priore, V. Lattaro, G. Rossi, M. Nardone, S. Rapi

P031

COMPARATIVE EVALUATION OF GBS PLUSLIFE AND CEPHEID XPRT® XPRESS GBS RAPID IN VITRO SYSTEMS FOR GROUP B STREPTOCOCCUS DETECTION IN PREGNANT WOMEN

M. Genco, M. Peradotto, A. Bondi, F. Longo, S. Arauco Rivera, A. Franchino, M. Longo, M. Viglione, S. Imperiale, E. Isoardi, B. Dobric, A. Bruni, A. Curtoni, C. Costa

P032

MOUSE MODEL FOR ERADICATION OF STREPTOCOCCUS PYOGENES FROM THE UPPER RESPIRATORY TRACT

F. Fiorino, E. Pettini, D. Medaglini, F. Iannelli, G. Pozzi

P033

EPIDEMIOLOGY REPORT OF PERTUSSIS CASES IN THE AZIENDA OSPEDALIERO UNIVERSITARIA DELLE MARCHE BETWEEN 2019 AND 2024

L. Teodori, A. Pocognoli, S. Caucci, A. Masucci, D. Trotta, A. Petrizzo, G. Morroni, F. Orecchioni, M. Moretti

P034

AN UNEXPECTED CASE OF VIBRIO FLUVIALIS IN A 4-YEAR-OLD BOY

F. Formenti, C. Lucarelli, G. Zavarise, D. Treggiari, F. Perandin

P035

SEXUALLY TRANSMITTED INFECTIONS IN A LARGE COHORT OF SUBJECTS FROM A NORTH-EAST ITALIAN AREA DURING COVID-19

N. Zanotta, E. Magni, F. De Seta, L. Aldegheri, C. Cason, G. Campisciano, B. Suligoj, M. Comar

P036

VAGINAL MICROBIOME AND IMMUNE PROFILES IN ENDOMETRIOSIS AS POTENTIAL BIOMARKERS: PRELIMINARY STUDY

F. Mione, G. Barucca Sebastiani, A. Ferrara, G. Campisciano, N. Zanotta, M. Giangreco, L. Ronfani, M. Comar

P037

SYNERGISTIC TREATMENT BY HUMAN MILK OLIGOSACCHARIDES AND PROBIOTICS IMPROVES AUTISM SPECTRUM DISORDER SYMPTOMS: CASE REPORT

L. Aldegheri, F. Kharrat, G. Campisciano, F. Busa, N. Zanotta, C. Cason, M. Comar

P038

ESITI CLINICI DELLE INFEZIONI DA MICRORGANISMI RESISTENTI NEI PAZIENTI RICOVERATI PER SEPSI IN MEDICINA INTERNA

B. Korovesi, L. Minuti, P. Gnerre, L. Rebella, A. Beltrame, F. Lillo

P039

VALUTAZIONE DELL'INTEGRAZIONE DEL MOLECULAR MOUSE SYSTEM NELLA PRATICA CLINICA QUOTIDIANA PRESSO IL LABORATORIO DI MICROBIOLOGIA DELL'OSPEDALE SAN PAOLO DI SAVONA

B. Korovesi, A. Terrile, C. Burgarello, B. Fabiani, L. Reberto, F. Marengo, A. Barbuto, F. Lillo

P041

IDENTIFICAZIONE DI STREPTOCOCCO BETA EMOLITICO DI GRUPPO A: METODICHE A CONFRONTO

E. Caci, E. Tavella, D. Contu, R. Bandettini, M.L. Fenu, A. Formiga, M. Ciuferri, A. Pera, W. Ventrella, E. Ugolotti

P042

DIAGNOSTIC PERFORMANCE OF QIASTAT-DX® BCID PLUS AMR MOLECULAR SYSTEM FOR RAPID IDENTIFICATION OF PATHOGENS AND ANTIMICROBIAL RESISTANCE GENES FROM POSITIVE BLOOD CULTURES

G. Bianco, M. Boattini, F. Sidoti, S. Comini, E. Zanotto, L. Cavallo, R. Cavallo, C. Costa

P043

DOES IN VIVO TREATMENT WITH CEFIDEROCOL HAS AN INFLUENCE ON THE SUSCEPTIBILITY TO THE DRUG OF CLINICAL ISOLATES OF ACINETOBACTER BAUMANNII?

F. Diaco, L. Torrini, L. Caivano, F. Sacco, A. Viscido, A. Oliva, G. Antonelli, G. Raponi

P044

MOLECULAR DIAGNOSIS OF MYCOBACTERIAL INFECTIONS

L. Torrini, F. Diaco, A. Viscido, F. Sacco, G. Antonelli, G. Raponi

P045

NON-TUBERCULOUS MYCOBACTERIAL PULMONARY DISEASE IN A 57-YEAR-OLD WOMAN. A CASE REPORT

M.T. Della Rocca, A. Durante, V. Panetta, S. Labella, G. Tucci, M.C. D'Amato, T. Laurano, R. Greco

P046

TIPIZZAZIONE DI SALMONELLA: DAL METODO GOLD STANDARD DELLA SIEROAGGLUTINAZIONE AL WGS

I. Mileto, G. Grassia, G. Romano, S. Gaiarsa, J. Bagnarino, V. Monzillo, A. Piralla, P. Cambieri, F. Baldanti, M. Corbella

P047

DECLINING MACROLIDE RESISTANCE IN STREPTOCOCCUS PYOGENES : PREVALENCE AND TREATMENT STRATEGIES

A. Durante, M.T. Della Rocca, V. Panetta, R. Di Virgilio, T. Laurano, M.C. D'Amato, R. Greco

P048

BRAIN ABSCESS CAUSED BY NOCARDIA FARCINICA: A CASE REPORT

M.T. Della Rocca, A. Durante, V. Panetta, T. Laurano, M.C. D'Amato, G. Carfora Lettieri, R. Greco

P049

PANNELLI SINDROMICI, OPPORTUNITÀ E SFIDA IN AMBITO DIAGNOSTICO

A. Costa, I. Patamia, G. Scalia, D. Campagna, G. Carpinteri, G. Mangano, S. Stefani

P050

EMERGENCE OF BORDETELLA PERTUSSIS INFECTIONS AMONG ADULTS WITH SEVERE INFLUENZA-LIKE ILLNESSES DURING THE FIRST SIX MONTHS OF 2024 IN THE LAZIO REGION

G. Sberna, E. Lalle, A. Vulcano, C. Mija, L. Bordi, B. Bartolini, F. Maggi, C. Fontana

P051

DIECI ANNI DI INASPETTATA CONVIVENZA CON LA TUBERCOLOSI

A. Del Giudice, F. Gagliardi, A. Fioretti, A. Pontarelli, A. De Rosa, A. Botta, F. Scarano, R. Parrella, M. Coppola

P052

ASCESSO SUBCUTANEO RECIDIVANTE DA ACTINOMYCES EUROPAEUS (GLEIMIA EUROPAEA): CASE REPORT

M. Cadorin, S. Gortan, F. Pistola, A. Sartor

P053

VALUTAZIONE DI UN NUOVO SISTEMA PER L'ANTIBIOGRAMMA RAPIDO DIRETTAMENTE DA EMOCOLTURE POSITIVE PER BATTERI GRAM-NEGATIVI

C.M. Mannavola, M. Zelinotti, B. Fiori, T. D'Inzeo, M. Sanguinetti, B. Posteraro

P054

VALUTAZIONE DELLE PRESTAZIONI DEL SAGGIO SNIBE MAGLUMI SYPHILIS

L. Grumiro, S. Semprini, E. Vecchio Nepita, M. Brandolini, C. Colosimo, L. Dionisi, M. Guerra, A. Marzucco, G. Dirani, M.S. Montanari, S. Zannoli, M. Cricca, A.M. De Pascali, V. Sambri

P055

FAST AND USER-FRIENDLY DISCRIMINATION OF HIGHLY VIRULENT STREPTOCOCCUS AGALACTIAE CLONAL COMPLEXES BY MALDI-TOF MS

M. Cordovana, F. Joppe, M. Kostrzewa, N. Omahen, T. Perme, S. Jeverica, M. Unemo

P056

EPIDEMIOLOGIA DELLE CONTAMINAZIONI BATTERICHE DI OPERCOLI CRANICI AUTOLOGHI RACCOLTI NEL TRIENNIO 2022/2024 PRESSO LA BANCA DEL TESSUTO MUSCOLO-SCHELETRICO (BTMS) DEGLI I.F.O. DI ROMA

M. Pontone, B. Calabrese, D. Attala, A. Grò, R. Fontinovo, M. Vespaziani, S. Paolangeli, F. Candiloro, M. Calvano, F. Moretti, S. Podestà, S. Moretti, S. Di Bernardino, E.G. Di Domenico, G. Prignano, F. Pimpinelli, F. Erba

P057

ANALISI DELL'IMPATTO DOVUTO ALL'IMPLEMENTAZIONE PRESSO L'A.O.U. SAN LUIGI GONZAGA DI ORBASSANO (TO) DI UN TEST MOLECOLARE IN GRADO DI IDENTIFICARE SIMULTANEAMENTE MYCOBACTERIUM TUBERCULOSIS E MICOBATTERI NON TUBERCOLARI

E. Foddai, M. De Filippi

P058

HUMAN METAPNEUMOVIRUS AND GROUP A STREPTOCOCCUS CO-INFECTION RESULTING IN SUDDEN DEATH FROM PNEUMONIA AND SEPSIS OF A PREVIOUSLY HEALTHY 43 YEARS OLD WOMAN

F. Rossi, S. Lauri, V. Di Carlo, G.F. Sapia, M. Ballardini

P059

ISOLAMENTO DI BATTERIOFAGI INFETTANTI KLEBSIELLA PNEUMONIAE PRODUTTRICE DI CARBAPENEMASI (KPC) DA ACQUE REFLUE: POTENZIALITÀ TERAPEUTICHE NELLA LOTTA ALL'ANTIBIOTICO RESISTENZA

C. Luceri, A. Lorusso, N.D. Majaliwa, D. Tomolillo, E. D'Aliesio, L. Martellone, C. Venditti, C. Fontana, C.M. Mastroianni, A. Oliva

P060

SORVEGLIANZA DELLE INFEZIONI DA BATTERI PRODUTTORI DI CARBAPENEMASI: DODICI ANNI DOPO

G. Viola, G. Appiani, I.I.A. Pisani, D. Morelli, E. Conte

P061

EPIDEMIOLOGIA RELATIVA A PATOGENI ASSOCIATI A MALATTIE SESSUALMENTE TRASMISSIBILI NELLA PROVINCIA DI VARESE

C. Martella, A. Villa, A. Meda, C. Columbu, M. Puccia, S. Galio, S. Beltrame, P. Petrillo, M. Monari

P062

LE INFEZIONI SESSUALMENTE TRASMESSE NELLE DONNE IN ETA' FERTILE E POSSIBILE CORRELAZIONE CON L'INFERTILITA'

F. Zullo, A. Bondi, A. Leone, E. Piasentin Alessio, S. Mantelli, A. Curtoni, C. Costa

P063

EVALUATION OF FT-IR FOR THE DIFFERENTIATION OF CAMPYLOBACTER JEJUNI STRAINS REGARDING THEIR POTENTIAL TO INDUCE GUILLAIN-BARRÉ SYNDROME

M. Cordovana, S. Freier, S. Kahlfuss, A.E. Zautner

P064

AGGIORNAMENTO DELLA METODICA DI ANALISI PER LA RICERCA DEL C. DIFFICILE PRESSO L'ASL T05 - PIEMONTE

C. Cagnoli, V. Daprà, M. Vettoretto, G. Predebon, V. Torregrossa, A. Antonutti, R. Marrazzo, A. Allocco

P065

TEMPORAL DYNAMICS OF NON-TUBERCULOUS MYCOBACTERIA PULMONARY INFECTIONS: A 7-YEAR RETROSPECTIVE STUDY

L. Ronga, S. Stolfi, M. Mastria, P. Veneziani, G. La Costa, G. D'Alessandro, F. Indraccolo, S. Denicolò, E. Ranieri, T. Brescia, V. Sardone, L. Vulpio, A. Mosca, M. Chironna

P066

ANTIBIOGRAMMA RAPIDO DA EMOCOLTURE POSITIVE PER GRAM-NEGATIVI NELLA PRATICA CLINICA: ESPERIENZA PRESSO IL POLICLINICO TOR VERGATA

V. Camicia, A. Altieri, M.C. Bossa, S. Minelli, D. Ombres, C. Fiorilla, S. Frasinetti, C. D'Agostini

P067

UTILIZZO DEL TEST IGRA PER LA SORVEGLIANZA SANITARIA DEGLI OPERATORI SANITARI

S. Degli Ivanissevich, G. Pesel, M. Comar

P068

EPIDEMIOLOGICAL TREND AND ANTIMICROBIAL SUSCEPTIBILITY PROFILE OF NOCARDIA SPP. ISOLATED FROM 2022 TO 2024 IN A TERTIARY UNIVERSITY HOSPITAL IN THE NORTH-WEST ITALY

C. Polizzi, M. Genco, A. Curtoni, M. Iannaccone, G. Piccinini, M. Lombardo, M. Sorba, E. Isoardi, L. Cavallo, A. Bondi, C. Costa

P069

SEROTYPING OF STREPTOCOCCUS PNEUMONIAE: OLD AND NEW METHODS COMPARED. PRELIMINARY DATA FROM OUR EXPERIENCE WITH FT-IR

M. Genco, A. Bruni, F. De Marco, C. Polizzi, A. Bondi, M. Peradotto, A. Leone, F. Rosati, A. Curtoni, C. Costa

P070

MYCOBACTERIA BLOOD CULTURES, A PRE-ANALYTICAL MATTER: THE EXPERIENCE OF A TERTIARY UNIVERSITY HOSPITAL IN THE NORTH-WEST ITALY

M. Genco, M.R. Quaranta, S. Alizzi, A. Bondi, V. Benvenga, B. Dobric, P. Valesella, A. Curtoni, C. Costa

P071

VALUTAZIONE DEL TEST STANDARD M10 STI PANEL PER LA DIAGNOSI DI INFEZIONI SESSUALMENTE TRASMISSIBILI IN CAMPIONI CERVICO-VAGINALI

C. Medici, I. Peroni, F. Di Paola, P. Correrini, E. Battolla

P072

CALCOLO DI UN CUT-OFF PER IL DOSAGGIO DI PCR E PROCALCITONINA PER LA DIFFERENZIAZIONE TRA EZIOLOGIA BATTERICA O VIRALE IN BAMBINI CON INFEZIONI DELLE ALTE VIE RESPIRATORIE

M. De Paschale, C. Pavia, A. Nardella, L. Paraboni, C. Mistretta, A. Gatti, B. Osnaghi, L. Pogliani, R. Agistri, E. Peroni, D. Spiri, S. Finazzi

P073

STUDIO SULLE INFEZIONI INVASIVE DA STREPTOCOCCUS PNEUMONIAE NELL'AREA PORDENONESE NEL PERIODO 2013-2024

M.T. Bortolin, M. Avolio, L. Corich, R. Tedeschi, M. Miorin, R. Lucis, M. Casarotto, E. Pavan, A. Pancino, A. Meneghel, G. Basaglia

P074

DECOLONIZZAZIONE IN UN PAZIENTE PREMATURO (AOEC CANNIZZARO, CT)

C. Iacobello, P. D'Amico, M. Perez, O. Savarino, G. Marra, G. Russo, G. Cardillo, L. Alberti, A. Guarino, R. Guarino, A. Cauchi, V. Restivo

P075

UN CASO DI NOCARDIA (AOEC CANNIZZARO CT)

O. Savarino, M. Perez, G. Marra, G. Russo, G. Cardillo, L. Alberti, A. Cauchi, A. Guarino, R. Guarino, V. Restivo

P076

COMPARAZIONE TRA METODICHE DI SCREENING PER I TAMPONI RETTALI (AOE CANNIZZARO CT)

M. Perez, O. Savarino, G. Russo, G. Marra, L. Alberti, A. Cauchi, A. Guarino, R. Guarino, V. Restivo

P077

MACHINE LEARNING MODEL AT THE FOURIER-TRANSFORM INFRARED SPECTROSCOPY (FTIR) AS A TOOL FOR PREDICTING GROUP A STREPTOCOCCUS (GAS) EMM-TYPE

V. Fox, G. Vrenna, S. Raimondi, G. Foglietta, M. Rossitto, B. Lucignano, M. Onori, V. Cortazzo, M. Agosta, M.d.C. Pereyra Boza, M. Cristiano, M.T. D'Urbano, V. Fini, C.F. Perno, P. Bernaschi

P078

SORVEGLIANZA DELLE INFEZIONI DA CHLAMYDIA TRACHOMATIS E MYCOPLASMA GENITALIUM PRESSO L'AMBULATORIO DELLE MALATTIE SESSUALMENTE TRASMESSE DELL'ASST OVEST MILANESE

B. Osnaghi, L. Vismara, P. Mirri, C. Pavia, M. De Paschale, A. Gatti, A. Bortignon, D. Meta, A. Gabrieli, D. Bernacchia, S. Rusconi

P079

ANALISI COMPARATIVA TRA MICROBIOLOGIA TRADIZIONALE E MOLECOLARE NELLA DIAGNOSI DELLE INFEZIONI DELLE BASSE VIE RESPIRATORIE

A. D'Agostino, F. Basile, R. D'Arrigo, A. Gallo, A. Guidozi, D. Travaglia, I. Arpino, G. Conte, F. Catini, I. Rinaldi, R.M. Oliverio, G. Parisi

P080

ISOLATION AND PRELIMINARY CHARACTERIZATION OF A BACTERIOPHAGE TARGETING PSEUDOMONAS AERUGINOSA ISOLATED FROM CLINICAL SPUTUM SAMPLE

G. Piccinini, F. Longo, S. Stracquadanio, A. Nicolosi, F. Menotti, P. Gaibani, M. Genco, A. Bondi, A. Curtoni, V. Allizond, G. Banche, C. Costa

P081

ANALISI DEL MICROBIOTA INTESTINALE IN BIOPSIE ILEALI E CAMPIONI FECALI DI PAZIENTI CON IMID

M. Pizzo, C. Bonura, F. Bonura, C. Rizzo, C. Mascarella, S. Cannella, G. Guggino, G.M. Giammanco, S. De Grazia

P082

SEPSI DISSEMINATA DA BCG RESISTENTE POST TERAPIA INTRAVESICALE: CASE REPORT

I. Rolli, F. Crocamo, C. Callari, F.A. Arena, S. Schivazappa, G. Economopoulos, M. Labruzzo, M.M. Antonaci, C. Guidetti

P083

ENTEROCOCCUS FAECIUM COME MARCATORE DELLA DIFFUSIONE E DELL'EVOLUZIONE DELLA RESISTENZA ANTIMICROBICA IN AMBITO OSPEDALIERO

G. Lorenzin, P. Fassan, A. Casadei, M. Sandei, C. Scarparo

P084

COMPARSA DI ISOLATI ST15 DI KLEBSIELLA PNEUMONIAE PORTATORI DI BLASFO-1 SU UN PLASMIDE CONIUGATIVO: UNA MINACCIA SILENZIOSA E PERSISTENTE NELLE INFEZIONI ACQUISITE IN COMUNITÀ

G. Lorenzin, A. Casadei, P. Fassan, M. Sandei, C. Scarparo

P085

IDENTIFICAZIONE ED ANTIBIOGRAMMA DA COLONIA LIQUIDA NELL'ITER DIAGNOSTICO RAPIDO DELLE EMOCOLTURE: L'ESPERIENZA FATTA DALLA MICROBIOLOGIA UNICA DELL'ASLT05 CON SISTEMA AUTOMATICO

C. Allasia, M.N. Contarini, M. Cupo, R. Hoza, A. Allocco

P086

DECIFRARE L'EPIDEMIOLOGIA DI MYCOBACTERIUM CHIMAERA: LINEAGGI GENETICI, FONTI AMBIENTALI E APPROFONDIMENTI SULLA PREVENZIONE DELLE INFEZIONI

G. Lorenzin, M. Sandei, P. Fassan, A. Casadei, C. Scarparo

P087

RILEVAZIONE RAPIDA DI CARBAPENEMASI: CONFRONTO TRA DUE TEST IMMUNOCROMATOGRAFICI A FLUSSO LATERALE

G. Palladini, A. Zappavigna, V. Lepera, G. Tocci, C. Gorrini, C. Cordini, R. Schiavo, G. Lo Cascio

P088

PULMONARY CO-INFECTION OF MYCOBACTERIUM ABSCESSUS AND MYCOBACTERIUM INTRACELLULARE IN AN IMMUNOCOMPETENT PATIENT: CASE REPORT

M.T. Bortolin, M. Avolio, A. Callegari, R. Tedeschi, G. Basaglia

P089

VALUTAZIONE DI CARBAPENEMASI IN UN CEPPO CRIOCONSERVATO DI KLEBSIELLA PNEUMONIAE MULTIRESISTENTE

A. Audino, G. Amarù, G. Ricciardelli, L. Scoppapaietra, M. Millesimo, A. Parziale, C. Crocillà

P090

STUDIO DELLA DIVERSITÀ MICROBICA NELLA MALATTIA DELLA VALVOLA AORTICA CALCIFICA

A. Kuka, C. Merla, G. Petazzoni, I. Mileto, A. Girello, P. Giordani, S. Roda, M. Corbella, E. Seminari, P. Cambieri

P091

FROM ENVIRONMENTAL TO EPIDEMIC: HOW GENOMIC SURVEILLANCE ALLOWED IDENTIFICATION AND CHARACTERIZATION OF A NEW EPIDEMIC CLONE OF PSEUDOMONAS AERUGINOSA IN OUR CYSTIC FIBROSIS CENTRE

M. Rossitto, G. Vrenna, V. Fox, S. Raimondi, V. Tuccio Guarna Assanti, N. Essa, M.S. Lepanto, M.L. De Santis, V. Fini, E. Montemitro, K. Yu La Rosa, F. Alghisi, F. Majò, L. Cristiani, A. Boni, S. Bella, R. Cutrera, P. Bernaschi, C.F. Perno

P092

INFEZIONI SESSUALMENTE TRASMESSE, FOCUS EPIDEMIOLOGICO SU CHLAMYDIA TRACHOMATIS E NEISSERIA GONORRHOEAE

I. Finguerra, A. Marangoni, M. Montalti, D. Gori, D. Dalmonte, A. Barbieri, S. Ambretti, T. Lazzarotto, C. Foschi

P093

AUTOMAZIONE DELLA SEMINA DEI CAMPIONI URINARI E IMAGING DIGITALE IN MICROBIOLOGIA CLINICA

G. Mazzoleni, L. Colombo, N. Corbo, E. Rodolatti, S. Tonolo, F. Luzzaro

P094

UNA DIETA SANA AIUTA IL BENESSERE VAGINALE?

M.E. Djuşe, S. Morselli, F. Prinelli, S. Conti, C. Consolandi, T. Camboni, C. Ceccarini, M. Severgnini, M. Dall'Asta, M.F. Curatolo, F. Danesi, L. Laghi, C. Foschi, A. Marangoni

P095

VALUTAZIONE DI INDICATORI DI PROCESSO DELLA FASE PREANALITICA NEL PERCORSO DIAGNOSTICO DELLE INFEZIONI DEL TORRENTE CIRCOLATORIO

A. Negro, D. Maritano, F. Piana, A. Papaleo, G. Micca

P096

DISTRIBUZIONE DI GENI DI ANTIBIOTICO-RESISTENZA NEL MICROBIOMA VAGINALE DI DONNE IN ETÀ RIPRODUTTIVA E CORRELAZIONE CON L'USO DI ANTIBIOTICI

M.E. Djuşe, S. Morselli, C. Ceccarini, F. Prinelli, P. Castellano, S. Conti, C. Consolandi, T. Camboni, C. Foschi, M. Severgnini, M. Mazzetti, A. Marangoni

P097

NUOVI APPROCCI MICROBIOLOGICI PER LIMITARE LA CONTAMINAZIONE DA BACILLUS CEREUS NEL LATTE MATERNO DONATO

A. Cardillo, F.E. Ammirato, N. Danese, R. Grillone, L. Bragagnolo, S. Zanollo, C. Dalle Carbonare, M. Rasso, M. Pascarella

P098

PHENOTYPIC AND GENOMIC CHARACTERIZATION OF VANCOMYCIN-RESISTANT ENTEROCOCCI OBTAINED FROM CLINICAL SAMPLES

F. Valzano, E. Beccia, T. Rollo, R. Melfitano, L. Lupo, I. Serafini, M. Marangi, G. La Bella, F. Arena

P099

INVESTIGATING DIFFERENT SAMPLE COLLECTION APPROACHES FOR HUMAN SKIN MICROBIOME AND MYCOBIOME STUDIES

C. Senti, A. Franzoni, C. Sabelli, S. Paghera, G. Gorni, G. Cinghia

P100

METAGENOMICA E COLTUROMICA PER LA CARATTERIZZAZIONE DEL MICROBIOTA INTESTINALE UMANO

V. Di Pietro, G. Quaranta, F. De Maio, R. Rosato, G. Fancello, D. De Lorenzis, S. D'Onghia, M. Sanguinetti, L. Masucci

P101

GUT MICROBIOME PROFILING IN A COMPANY POPULATION: FROM ANALYSIS TO HEALTH INTERVENTIONS

C. Marfurt, C. Sabelli, S. Paghera, A. Franzoni

P102

IDENTIFICAZIONE DI SPECIE TRAMITE MALDI-TOF DI BATTERI ISOLATI DA EMOCOLTURA: CONFRONTO TRA COLTURA "GIOVANE" E METODI TRADIZIONALI

F. Calamela, D. Maritano, F. Piana, A. Papaleo, G. Micca

P103

BLOODSTREAM INFECTION CAUSED BY NDM-POSITIVE ESCHERICHIA COLI

M. D'Isanto, D. Pignataro, M. D'Amato, L. Cacciapuoti, R. Barletta, F. Battista, M. Cipollaro, E. Allegorico, F.G. Numis, S. Maddaluno

P104

INFEZIONI ARTICOLARI PROTESICHE DA PASTEURELLA SPP.: TRE CASI ISOLATI PRESSO L'OSPEDALE S. ANDREA DI VERCELLI

A. Frigeri, L. Pangaro, C. Tavano, G. Caffiero, L. Soattini, S. Daffara, L. Cianci, F. Poletti, M. Pelagi

P105

THE APPLICATION OF THE FOURIER-TRANSFORM INFRARED SPECTROSCOPY (FTIR) IN THE MICROBIOLOGICAL MANAGEMENT OF PATIENTS WITH CYSTIC FIBROSIS

S. Raimondi, M. Rossitto, G. Vrenna, V. Fox, V. Tuccio Guarna Assanti, N. Essa, M.S. Lepanto, G. Foglietta, V. Fini, E. Montemitro, F. Alghisi, L. Cristiani, F. Majò, A. Boni, S. Bella, R. Cutrera, C.F. Perno, P. Bernaschi

P106

DIFFERENZE EPIDEMIOLOGICHE NELLE SPECIE MICROBICHE ISOLATE CON IDENTIFICAZIONE BIOCHIMICA E MALDI-TOF

C. Tavano, L. Pangaro, A. Frigeri, G. Caffiero, S. Daffara, L. Soattini, L. Cianci, A. Soncini, F. Fedele, M. Pelagi

P107

UN RARO CASO DI BORSITE OLECRANICA DA MYCOBACTERIUM INTRACELLULARE, PRESSO L'OSPEDALE S. ANDREA DI VERCELLI

L. Pangaro, C. Tavano, A. Frigeri, R. Rostagno, F. Fedele, L. Soattini, G. Caffiero, S. Daffara, L. Cianci, M. Pelagi

P108

VALUTAZIONE DELL'AZIONE ANTIBIOFILM DEL RESVERATROLO SU CEPPI CLINICI DI STAPHYLOCOCCUS AUREUS

I. Arrigo, M.R. Tricoli, T. Fasciana, V. De Caro, G. Angellotti, N. Serra, A. Giammanco

P109

COINFECTION BY YERSINIA ENTEROCOLITICA AND CAMPYLOBACTER COLI IN THALASSEMIC PATIENT

M. D'Isanto, D. Pignataro, L. Cacciapuoti, M. D'Amato, M. Cipollaro, F. Battista, R. Barletta, S. Maddaluno

P110

PREVALENCE OF BACTERIAL UROPATHOGENS AND THEIR SUSCEPTIBILITY PATTERN IN SANTA MARIA DELLE GRAZIE HOSPITAL

M. D'Isanto, D. Pignataro, L. Cacciapuoti, F. Battista, M. Cipollaro, B. Santella, R. Barletta, S. Maddaluno

P111

COMPARISON OF I-DONE AND MALDI-TOF MS SYSTEMS TO IDENTIFY RELEVANT CLINICAL ISOLATES: A REAL-LIFE EXPERIENCE IN A TEACHING HOSPITAL, CALABRIA REGION

M. Pantanella, B. Brescia, M.V. Calabretta, C. Di Cello, V. Esposito, C. Maida, L. Gallo, N. Marascio, G. Matera, A. Quirino

P112

A COMPARATIVE STUDY OF A MICROFLUIDIC RAPID AST SYSTEM AND BROTH MICRODILUTION ON GRAM-NEGATIVE MICROBES FOR RAPID ANTIMICROBIAL RESISTANCE DIAGNOSIS IN SEPSIS

I. Bekas, S. Di Sopra, V. Conciatori, E. Valente, A. Stocco, E. De Canale, C. Del Vecchio, I. Castagliuolo

P113

INVASIVE HAEMOPHILUS INFLUENZAE DISEASE: DIAGNOSTIC APPROACH

M. D'Isanto, F. Battista, M. Cipollaro, D. Pignataro, L. Cacciapuoti, M. D'Amato, R. Barletta, S. Maddaluno

P114

GENOMIC AND PHENOTYPIC INSIGHTS INTO ACINETOBACTER BAUMANNII VIRULENCE AND ADAPTATION IN ONCOLOGY PATIENTS

I. Cavallo, F. Sivori, M. Truglio, G. Fabrizio, M. Francalancia, I. La Greca, F. Fraticelli, E. Abril, F. Pimpinelli, E.G. Di Domenico

P115

MULTIDRUG-RESISTANT KLEBSIELLA PNEUMONIAE STRAINS IN A HOSPITAL: PHYLOGENETIC ANALYSIS TO INVESTIGATE LOCAL EPIDEMIOLOGY

M.V. Ristori, F. Scarpa, N. Petrosillo, U.G. Longo, E. Riva, M. Ciccoczi, S. Angeletti

P116

DUPIUMAB RESTORES SKIN BARRIER FUNCTION, CERAMIDE PROFILES AND MODULATES THE SKIN MICROBIOTA IN SEVERE ATOPIC DERMATITIS

F. Sivori, I. Cavallo, M. Truglio, E. Camera, M. Sarah, A. Di Nardo, F. De Maio, F. Pigliacelli, M. Mariano, A. Cristaudo, F. Pimpinelli, E.G. Di Domenico

P117

PASTEURELLA CANIS: RARO CASO DI INFEZIONE DELLE BASSE VIE RESPIRATORIE NELL'UOMO

A. Gallo, R.H. Sperning, D. Fioriti, M. Aleandri, G. Olivieri, S. Di Clemente, C. Ippolito, E. Magini, M. Ciardullo, F. Catini, R.M. Oliverio, G. Parisi

P118

COMPARISON OF BIOFIRE FILMARRAY PNEUMONIA PANEL PLUS VERSUS CONVENTIONAL CULTURE IN MICROBIOLOGICAL DIAGNOSIS OF LOWER RESPIRATORY TRACT BACTERIAL INFECTIONS

L. Cavallo, M. Iannaccone, A. Curtoni, P. Valesella, F. Longo, E. Zanotto, F. Sidoti, C. Costa

P119

CARATTERIZZAZIONE MOLECOLARE DI ENTEROBATTERI PRODUTTORI DI NDM RESISTENTI ALL'AZTREONAM

L. Terranova, L. Fiorina, S. Telecco, M. Caltagirone, A. Rezzani, P. Marchisio, A. Navarra

P120

VALUTAZIONE COMPARATIVA DI TEST RAPIDI DI SUSCETTIBILITÀ ANTIMICROBICA PER BATTERI GRAM-NEGATIVI DA EMOCOLTURE POSITIVE

D. Squitieri, G. Menchinelli, C. Magri, T. D'Inzeo, M. Cacaci, B. Posteraro, G. De Angelis, M. Sanguinetti

P121

LA TECNOLOGIA T2DX PER L'IDENTIFICAZIONE RAPIDA DI PATOGENI ESKAPE IN PAZIENTI RICOVERATI PRESSO IL REPARTO MALATTIE INFETTIVE DELL'A.O.U.P. "P. GIACCONE" DI PALERMO

D. Graceffa, L. Pipitò, V. Licari, G. Giammanco, R. Immordino, R. Virruso, R. Lo Jacono, T.M.A. Fasciana, C. Calà, C. Bonura

P122

DIAGNOSI DI UN CASO DI BORRELLIOSI

A. D'Agostino, F. Basile, R. D'Arrigo, C. Benedetti, I. Arpino, C. Ippolito, S. Missori, G. Conte, R.M. Oliverio, G. Parisi

P123

THE RISE OF NEW KPC VARIANTS IN NORTHERN ITALY

V. Mattioni Marchetti, A. Kuka, A. Piazza, F. Piscopiello, G. Petazzoni, S. Gaiarsa, I. Mileto, C. Merla, M. Corbella, P. Cambieri, F. Baldanti, R. Migliavacca

P124

UTILITÀ DEI PARAMETRI NEUT-RI E NEUT-GI DI SYSMEX XN 2000 NELLE INFEZIONI BATTERICHE INTESTINALI ACUTE

L. Tagliaferro, A. Tinelli, P. Paiano, M. Cazzato, M. Serra, M. Laneve, L. Bisozzo

P125

ANTICORPI ANTI-COXIELLA BURNETII IGG E IGM: CONFRONTO TRA TEST IN CHEMILUMINESCENZA E IN IMMUNOFLUORESCENZA INDIRECTA

A. Coviello, R.S. Frigato, M. Avanzi, M.C. Rossi, L. Falcone, A.T. Ferrara, C. Vismara, D. Fanti

P126

IDENTIFICAZIONE PRECOCE DELLE INFEZIONI DEL TORRENTE CIRCOLATORIO MEDIANTE NEUT-RI

W. Mirandola, A. Morello, M. Scutellà, V. Felice, A. Di Stefano, P. Ascione

P127

CONFRONTO TRA DUE DIVERSE PIATTAFORME DI SEQUENZIAMENTO PER IL WHOLE GENOME SEQUENCING DI MYCOBACTERIUM TUBERCULOSIS COMPLEX

A. Coviello, A. Nava, E.G. Franchetti, A. Corbetta, S. Mari, S. De Giorgi, S. Renica, S. Torri, C. Vismara, D. Fanti

P128

VALUTAZIONE DEL SISTEMA ASTAR PER L'ESECUZIONE DI ANTIBIOGRAMMI FENOTIPICI RAPIDI: IMPATTO SU EFFICIENZA DIAGNOSTICA E ACCURATEZZA NEL LABORATORIO DI MICROBIOLOGIA

A. Urbani, M. Montermini, M. Cadoni, S. Ferla, S. Montella, L. Battaglioli, D.A.P. Campisi, E. Borghi

P129

ANALISI DELLE RESISTENZE GENOTIPICHE IN MYCOBACTERIUM TUBERCULOSIS COMPLEX: CONFRONTO TRA SEQUENZIAMENTO TARGETED E SEQUENZIAMENTO DELL'INTERO GENOMA

F. Borreca, F.G. Stasi, S. Mari, N. Lo Re, E. Mancinelli, S. Torri, S. De Giorgi, A. Nava, C. Vismara, D. Fanti

P130

VALUTAZIONE DELLE PRESTAZIONI DEL TEST MACROLIDE-R/MG ELITE MGB KIT NELLA DIAGNOSI DI INFEZIONE DA MYCOPLASMA GENITALIUM (MG)

G. Fregni Serpini, A. Grottola, S. Tagliazucchi, W. Gennari, V. Galli, N. Nanni, R. Magnani, G. Sonnati, A. Orri, G. Masi, A. Sala, M. Pecorari

P131

MULTIPLE ORGAN TUBERCULOSIS IN A MIGRANT PATIENT: A CASE REPORT

C. Riillo, M.C. Furchi, E. Mancuso, M. De Fazio, N.N. Raso, L. Gallo, S. Nisticò, P. Scerbo, N. Marascio, G. Matera, A. Quirino

P132

AUTOMATIZZAZIONE DELLA RICERCA DEGLI ANTIGENI URINARI (UAT) PER LEGIONELLA E PNEUMOCOCCO CON TEST BINAXNOW E LIAISON XL

G. Pavan, N. Gonzato, C. Canova, M. Pizzi, F.E. Ammirato, F. Fortuna, M. Pascarella

P133

DIAGNOSI DIRETTA DI SEPSI: L'ESPERIENZA DI UN TEST MOLECOLARE RAPIDO SU SANGUE INTERO

S. Galora, A. Poggi, E. Contini, C. Ceppatelli, I. Masi, G. Grasso, F. Caselli, D. Malesci, L. Tanini, P. Casprini

P134

COMBINED ANALYSIS OF GENOME-WIDE DNA METHYLOME AND TRANSCRIPTOME REVEALS THE FIRST EPIGENETIC-BASED ANTIBIOTIC-RESISTANCE MECHANISM IN ACINETOBACTER BAUMANNII

F. Dell'Annunziata, N. Brancaccio, V. Folliero, D. Di Rosa, E. Alexandrova, M. Smal, G. Giurato, G. Boccia, V. Panetta, R. Greco, A. Weisz, F. Rizzo, G. Franci

P135

HOW AIR TEMPERATURE INFLUENCES LEGIONNAIRES' DISEASE IN PIEDMONT (2021-2024)

P. Valesella, M. Iannaccone, A. Curtoni, M. Genco, G. Piccinini, I. Cecchi, A. Leone, L. Cavallo, S. Baldovino, C. Costa

P136

DESIGNING A CYSTIC FIBROSIS RESPIRATORY SAMPLE WORKFLOW USING WASPLAB: THE BAMBINO GESÙ CHILDREN'S HOSPITAL EXPERIENCE

V. Tuccio Guarna Assanti, M.S. Lepanto, N. Essa, M. Rossitto, G. Vrenna, S. Raimondi, I. Zullino, A. Angelaccio, M. Argentieri, G. Tatangelo, S. Tredici, C.F. Perno, P. Bernaschi

P137

GENOMIC TYPING OF PSEUDOMONAS AERUGINOSA STRAINS ISOLATED FROM CYSTIC FIBROSIS PATIENTS BEFORE AND AFTER IVACAFTOR/TEZACAFTOR/ELEXACAFTOR THERAPY

G. Bignotti, R. Pezzotta, S. Roversi, S. Messali, S. Timpano, M. Salvi, S. Rottigni, A. Caruso, R. Badolato, S. Fiorentini

P138

MORSO DI CANE E MORSO DI GATTO

F. Perrone, C. Ferretini, S. Parente, D. Cosseddu

P139

IDENTIFICAZIONE DI PATOGENI BATTERICI E FUNGINI TRAMITE SEQUENZIAMENTO NGS: È IL GAME CHANGER PER LA DIAGNOSI IN CAMPIONI CON CULTURA NEGATIVA?

S.G. Rimoldi, C. Pagani, S. Grosso, A. Gigantiello, L. Daprai, A.P. Callegaro, C. Vismara, A. Tamoni, A. Mancon, A. Dolci

P140

EVALUATION OF THE STANDARD M10 MTB/NTM ASSAY FOR DETECTION OF MYCOBACTERIUM TUBERCULOSIS AND NONTUBERCULOUS MYCOBACTERIA

E. Burdino, T. Allice, A. Mondo, R. Cipriani, R. Orecchia, V. Bardina, P. Russo, V. Ghisetti

P141

DIFFERENTIATION OF SHIGELLA SPP. SEROTYPES BY FT-IR SPECTROSCOPY

M. Cordovana, A.B. Pranada, F. Pankok, U. Loderstaedt, S. Scheithauer, D. Dekker, A.E. Zautner, W. Geissdoerfer, J. Overhoff, M. Werner, P. Wanke, A. Wille, T. Koeller, R.M. Hagen, U. Schotte, H. Frickmann

P142

DATI PRELIMINARI SULL'UTILIZZO DEL TEST VIASURE TREPONEMA PALLIDUM REAL TIME PCR COME AUSILIO PER LA DIAGNOSI PRECOCE DI SIFILIDE PRIMARIA O SECONDARIA

L. Sili, G. Roncarati, V. Gaspari, A. Natale, L. Busana, T. Lazzarotto, C. Foschi, A. Marangoni

P143

UTILIZZO DEL TEST MOLECOLARE MGB UROGEN ELITE PER L' IDENTIFICAZIONE DI MYCOPLASMA HOMINIS, UREAPLASMA UREALYTICUM E UREAPLASMA PARVUM IN CAMPIONI CLINICI

D. De Vitis, C. Rebuffa, V. Brunco, A. Girello, M. Ardizzone, R. Cavanna, C. Scotti, A. Russo, N. Barrano, P. Piemontese, F. Baldanti, P. Cambieri

P144

MYCOPLASMA GENITALIUM E MUTAZIONI DI RESISTENZA ASSOCIATE A MACROLIDI E FLUOROCHINOLONI: DUE ANNI DI ESPERIENZA

L. Romeo, E. Nicolini, F. Borreca, A. Busni, F. Mazzilli, A. Russo, A. Nava, C. Vismara, D. Fanti

P145

IL RUOLO DEL LABORATORIO DI MICROBIOLOGIA NELLA DIAGNOSI DI ENDOCARDITE DA GERMI FASTIDIOUS: UN CASO DI ABIOTROPHIA DEFECTIVA

G. Caruso, S. Li Muli, M.F. Di Campo, L. Saporito, M.A. Saporito, M.S. Verde, M.C. Noto, R. Cascarino, L. D'Aiello, F. Di Piazza, S. Stefan

P146

TIPIZZAZIONE CEPPI DI P. AERUGINOSA IN PAZIENTI CON FIBROSI CISTICA PRODUTTORI DI BIOFILM ED UTILIZZO DI FOMITOPSIS BETULINA COME INIBITORE DELLA PRODUZIONE

A. Polizzi, G. Caruso, S. Li Muli, M.F. Di Campo, T. Pensabene, G. Aquilina, M. Cannata, M.C. Saia, M.R. Parisi, M. Puzzo, A. D'Anna, I. Arrigo, T.M.A. Fasciana

P147

EVALUATION OF THE BIOFIRE® FILMARRAY PNEUMONIA PANEL FOR DETECTION OF BACTERIAL PATHOGENS IN LRTI SPECIMENS: A MONOCENTRIC STUDY AT PALERMO UNIVERSITY HOSPITAL

G. Sciortino, R. Immordino, R. Virruso, C. Calà, R. Lojacono, G. Giammanco, T. Fasciana

P148

PRENDERSI CURA DELLE DIFFERENZE: UN APPROCCIO PER LA PERSONALIZZAZIONE DELLE CURE

A. Crapolicchio, R. Bruno, M.A. Bollino, M. Lamanna, A.M. Leonetti, N. Saulle, L. Ceci, M.A. Distasi

P149

MICOBATTERI TUBERCOLARI E ATIPICI PRESSO IL GRANDE OSPEDALE METROPOLITANO DI REGGIO CALABRIA: EPIDEMIOLOGIA RELATIVA AL 2024

C. Papola, F. D'Aleo, M. Chisari, D. Marcuccio, A. Chirico, J. Miroddi, C. Alescio, A. Gruppino, M. Brunetto, L. Principe

P150

BATTERIEMIA CAUSATA DA NOCARDIA FARCINICA: CASE REPORT

A. Picierno, M. Brenca, A. Caragnano, D. Fogar, A. Sartor

P151

CARATTERISTICHE EPIDEMIOLOGICHE E MICROBIOLOGICHE DELLA TUBERCOLOSI A NAPOLI: RISULTATI DI SETTE ANNI DI ESPERIENZA DELL'OSPEDALE COTUGNO DI NAPOLI

A. Del Giudice, F. Gagliardi, A. Pontarelli, A. Botta, A. De Rosa, F. Scarano, R. Parrella, M. Coppola

P152

THE STATUS OF INVASIVE BACTERIAL INFECTIONS OVER THE PAST 17 YEARS IN A REFERENCE CENTER IN NORTHERN ITALY

F. Salari, M.F. Liporace, S. Villa, F. Scovenna, F. Morani, M. Maffeo, C. Alteri, L. Vezzosi, M. Piccoli, F. Attanasi, B.S. Orena, G. Del Castillo, L. Daprai, D. Cereda, A. Callegaro

P153

OTTIMIZZAZIONE DELLA DIAGNOSI MICROBIOLOGICA DI SOSPETTA MENINGITE MEDIANTE L'UTILIZZO OFF-LABEL DI UN PANNELLO MOLECOLARE SINDROMICO IN CAMPIONI DI LIQUIDO CEREBROSPINALE PEDIATRICO

M.d.C. Pereyra Boza, V. Cortazzo, G. Vrenna, M. Rossitto, B. Lucignano, M. Onori, M. Agosta, M. De Luca, L. Romani, C. Tripiciano, F. Di Leva, V. Cetra, L. Lancella, C.F. Perno, P. Bernaschi

P154

BACTERIOCIN GENES ASSET SHAPES LACTOBACILLUS CRISPATUS ENVIRONMENTAL ADAPTATION

G. Santarelli, R. Rosato, M. Sanguinetti, G. Delogu, F. De Maio

P155

MICROBIOLOGICAL SURVEILLANCE ON INVASIVE GROUP B STREPTOCOCCAL INFECTIONS IN NEONATES AND INFANTS, ITALY, YEARS 2020-2024

R. Creti, G. Alfarone, M. Imperi, I. Marani, G. Gherardi

P156

RETROSPECTIVE EVALUATION OF THE CLINICAL IMPACT OF ACINETOBACTER BAUMANNII INFECTIONS: INCIDENCE, ANTIMICROBIAL RESISTANCE PROFILE AND CO-INFECTION RATES

M. De Prisco, I. Cosimato, G. Di Siervi, E. Serretiello, V. Crudele, P. Sabatini, F. Dell'Annunziata, V. Folliero, P. Pagliano, G. Franci

P157

NON-TUBERCULOUS MYCOBACTERIA PREVALENCE AND DRUG RESISTANCE IN ITALIAN AND FOREIGNERS SUBJECTS: A MONOCENTRIC OBSERVATIONAL STUDY

S. Caldrer, E. Pomari, A. Carrara, A. Ragusa, L. Nicolini, N. Ronzoni, P. Rodari, A. Angheben, F. Perandin, F. Gobbi

P158

PREDICTORS OF SYMPTOM SEVERITY IN SEXUALLY TRANSMITTED INFECTIONS: A RETROSPECTIVE STUDY IN A 'MEN WHO HAVE SEX WITH OTHER MEN' POPULATION

E.M. Ranieri, L. Ronga, S. Stolfa, T. Brescia, L. Vulpio, L. Vitulano, D. Nesta, A. Mosca, A. Saracino, E. Milano, M. Chironna

P159

VALUTAZIONE DI UN PERCORSO RAPIDO E TRADIZIONALE NELLA DIAGNOSTICA DELLA SEPSI

F.E. Ammirato, L. Fallico, L. Bragagnolo, A. Cardillo, E.M. Achilli, S. Cauduro, G. Vaccaro, M. Pascarella, M. Rasso

P160

STUDIO MULTICENTRICO SULLE INFEZIONI INVASIVE DA STREPTOCOCCO DI GRUPPO A IN ETA' PEDIATRICA: CARATTERIZZAZIONE CLINICA E MICROBIOLOGICA

R. Creti, G. Gherardi, M. Imperi, G. Alfarone, I. Marani, A.M. Marella, M.F. Vescio, A. Lo Vecchio, I. Landi, E. Chiappini, P. Bernaschi, V. Cortazzo, G. Vrenna, M. Busetti, M. Arosio, C. Farina, C. Vocale, S. Ambretti, D. Guariglia, A. Mencacci, F. Allegrucci, G. Aquilina, C. Giaquinto, M. De Pieri, D. Donà, R. Bandettini, M. Sanguinetti, F. De Maio, B. Posteraro

P161

ANALISI RETROSPETTIVA DELLA PREVALENZA DELLE INFEZIONI SESSUALMENTE TRASMESSE (IST) NELLA POPOLAZIONE DELL'ASST BRIANZA NEL BIENNIO 2023-2024

G. Brenna, C. Siracusa, S. Carta, P. Congedo

P162

KERSTERSIA GYIURUM: PATOGENO EMERGENTE ISOLATO DA CAMPIONE DI ULCERA CUTANEA

F. Coluccia, R. Baccalini, G. Spinelli, M. Gambetti, M. Monti, P. Antonella, M. Patrizia, T. Grillo, C. Re Garbagnati, M. Sempio, F.E.O. Ferrara, E. Magliano

P163

GENEQUALITY® 2050: EFFICIENZA NELLA ROUTINE DI DIAGNOSTICA MOLECOLARE

C. Savio, E. Pani, A. Grosso, R. Costacurta, A. Jenny, I. Brasson, M. Ravazzolo, N. Paccagnella, S. Coassin, C. Paolini, E. Alessio, E. Hazizaj, L. De Santi, D. Paladin

P164

MOLECISION R8: SISTEMA SAMPLE-TO-RESULT PER GRANDI ROUTINE DI DIAGNOSTICA MOLECOLARE

J. Antonello, I. Brasson, S. Coassin, L. De Santi, N. Paccagnella, D. Paladin, H.Y. Wang, S. Zambolin

P165

PLASMIDOME PLURALITY OF FOSA3 AND FOSA4: A GLOBAL AND MOLECULAR INSIGHT

I. Petrizzi, V. Mattioni Marchetti, F. Piscopiello, A. Piazza, R. Migliavacca

P166

UN NUOVO TEST RAPIDO PER LA DIAGNOSI MOLECOLARE DI TUBERCOLOSI POLMONARE

T. Ferniani, C.M. Crovara Pesce, F. Bisognin, F. Sorella, G. Germinario, P. Caiazza, V. Ferraro, M. Leone, F. Feroldi, P. Dal Monte

P167

DETERMINAZIONE DI CUT OFFS EPIDEMIOLOGICI PER NARASINA, SALINOMICINA, LASALOCID E MONENSINA IN ENTEROCOCCUS FAECIUM

F. Maria Laura, F. Saluzzo, V. Batignani, F.R. Franklin, A.M. Urdahl, R. Simm, M. Skarżyńska, M. Zając, A. Lalak, J. Niczyporuk, F. Tardy, C. Schapendonk, M. Rapallini, G. Tosi, S. Perulli, M.G. Pikkemaat, D.M. Cirillo

P168

A GENOMIC APPROACH FOR THE MOLECULAR CHARACTERIZATION OF MULTIPLE CARBAPENEMASE-ENCODING KLEBSIELLA PNEUMONIAE ISOLATES

L. Peiretti, R. Bollini, Z. Asif, C. Scuderi, E. Casari, G. Da Rin, S. Carloni, V. Cento

P169

RESISTENZA FENOTIPICA E MOLECOLARE ALLA CLARITROMICINA IN CEPPI DI HELICOBACTER PYLORI ISOLATI IN SICILIA

T. Fasciana, I. Arrigo, M. D'Acquisto, M.R. Tricoli, M. Mirzajani Sarvandani, L. Mariyam, A. Giammanco

P170

INTELLIGENZA ARTIFICIALE NELLA DIAGNOSTICA MICROBIOLOGICA: COME I LABORATORI ITALIANI STANNO ABBRACCIANDO LA RIVOLUZIONE

R. Lucis, A. Rizzo, L. Squarzon

P171

A CLINICAL-READY LONG-READ SOLUTION FOR SEQUENCING THE HUMAN MICROBIOTA

A. Degiorgi, V. Favalli, A. Di Maio

P172

RECTAL SCREENING FOR CARBAPENEMASE-PRODUCING ENTEROBACTERIACEAE: A PROPOSED WORKFLOW

M.T. Della Rocca, A. Durante, V. Panetta, C. Leonetti, A. Anecchiarico, R. Greco

P173**TUBERCOLOSI PERINATALE IN GEMELLI PREMATURI DA MADRE ITALIANA IMMUNOCOMPETENTE**

V. Cinquepalmi, M. Fortunato, G. Latorre, A. Grimaldi

P174**BLOOD CULTURE PRACTICE IN EMERGENCY MEDICINE: EVALUATION OF POST-TEST PROBABILITY, TIME FOR POSITIVITY AND CONTAMINATION**

M. Meledandri, B. Palazzotti, S. Paoletti, E. Piombino, M. Rotondi, S. Emili, A. Serse, A. Giona, A. Tamburro, S. Macciomei, L.A. Conti, M. Soria, M. Ballardini, M.L. Schiavone

P175**VALUTAZIONE DELLE PRESTAZIONI DI UN SISTEMA AUTOMATIZZATO PER IL RILEVAMENTO DI MICROORGANISMI NELLA DIAGNOSI DELLE INFEZIONI EMATICHE**

L. Dionisi, C. Colosimo, G. Gatti, M. Guerra, A. Marzucco, M.S. Montanari, L. Grumiro, A.M. De Pascali, A. Scagliarini, M. Cricca, V. Sambri

P176**CONFRONTO TRA COPAN ESWAB® E UN SISTEMA DI RACCOLTA E TRASPORTO CONCORRENTE NELL'EFFICIENZA DI ASSORBIMENTO, RILASCIO E MANTENIMENTO DELLA VITALITÀ DI BATTERI AEROBI, ANAEROBI E FASTIDIOSI**

F. Bonometti, C. Sabelli

P177**ENDOCARDITE DA CAMPYLOBACTER FETUS IN PAZIENTE AFFETTO DA SINDROME POEMS**

V. Cinquepalmi, M. Fasano, C. Mazzone, F. Lenoci, L. Miale, A. Mastria, E. Adorasio

P178**RISULTATI PRELIMINARI SULLA PRESENZA DI ENTEROCOCCHI VANCOMICINA-RESISTENTI DA ACQUE SUPERFICIALI DELLA REGIONE PUGLIA**

G. Nobili, A. Cocomazzi, F. Valzano, E. Beccia, M.G. Basanisi, G. La Bella, R. Coppola, A.M. Damato, T. Scirocco, I. Franconieri, A. Stallone, M. Notarangelo, S. Pagliara, R. Petruzzelli, M. Iurescia, V. Bortolaia, F. Arena, G. La Salandra

P179**UTILIZZO DEL TEST FENOTIPICO DI SENSIBILITÀ ANTIMICROBICA RAPIDO E AUTOMATIZZATO ASTAR (Q-LINEA) ESEGUITO A PARTIRE DA EMOCOLTURE POSITIVE PER PATOGENI GRAM-NEGATIVI**

V. Viaggi, V. Marano, D. Oggioni, M. Oggioni, S. Melzi, P. Congedo

P180**RISULTATI INDETERMINATI DI QUANTIFERON-TB GOLD PLUS DOVUTI A ELEVATA CONCENTRAZIONE DI NIL: LA DILUIZIONE DEL PLASMA PUÒ ESSERE UTILIZZATA PER OTTENERE UN RISULTATO DETERMINATO?**

G. Germinario, F. Sorella, V. Ferraro, P. Caiazza, T. Ferniani, F. Pace, A. De Filippo, F. Bisognin, P. Dal Monte

P181**SEPSI DA SHEWANELLA ALGAE: CASE REPORT**

G. Armando, T. Brunelli, M. Tarantino, R. Trippini, R.M. Roperto, M. Ottaviantonio, A. Conti, L. Bianchi

P182**BATTERIEMIA DA LACTOBACILLUS RHAMNOSUS: IDENTIFICAZIONE E SENSIBILITÀ**

V. Cinquepalmi, F. Lenoci, C. Mazzone, L. Miale, A. Mastria, E. Adorasio

P183**SCREENING MOLECOLARE ED ESAME COLTURALE PER LA SORVEGLIANZA DEI PAZIENTI COLONIZZATI DA BATTERI GRAM NEGATIVI PRODUTTORI DI CARBAPENEMASI**

S. Bracco, A. Manisco, M. Lacavalla, N.F.J. Schillaci, F. Vailati, A. Genovesi, F. Averara, C. Dorini, M. Totaro, G. Napolitano, S. Brevi, C. Galliani, V. Cannistraro, M. Arosio

P184**DISTRIBUTION OF STREPTOCOCCUS PNEUMONIAE SEROTYPES RESPONSIBLE FOR INVASIVE AND NON-INVASIVE DISEASE AT PERUGIA HOSPITAL**

A. Graziani, R. Carestia, O. Lolli, E. Pirelli, I. Cicioni, M. Chiavarini, A. Mencacci, S. Bozza, B. Camilloni, C. De Waure

P185**MENINGITE BATTERICA DA NEISSERIA CINEREA IN PAZIENTE AFFETTA DA MIELOMA MULTIPLA**

M. Nardone, A. Morea, G. Lombardi, C. Bianchimani, F. Migliaccio, G. Segatori, S. Rapi

P186**RILEVAZIONE DI MICOBATTERI TUBERCOLARI E NON-TUBERCOLARI DA CAMPIONI RESPIRATORI: UNA NUOVA REAL-TIME PCR PER UNA DIAGNOSI RAPIDA E SPECIFICA**

F. Sorella, V. Ferraro, P. Caiazza, G. Germinario, T. Ferniani, C. Benni, S. Raffini, F. Bisognin, P. Dal Monte

P187**DISTRIBUTION OF ANTI-HCV SEROPREVALENCE BY PATIENT'S SEX, AGE AND HOSPITAL UNITS STRATIFICATION IN A LARGE CATCHMENT IN CAMPANIA AREA FROM 2016 TO 2023**

G. Di Siervi, E. Serrettiello, M. De Prisco, F. Dell'Annunziata, M.G. Pirofalo, L. Gallo, S. Di Filippo, V. Folliero, G. Franci

P188**CHALLENGING DONOR SCREENING FOR FECAL MICROBIOTA TRANSPLANTATION**

L. Cariani, B.S. Orena, M.F. Liporace, A. Maraschini, D. Girelli, N. Hejazifar, M. Spolti, D. Innocenti, C. Alteri, F. Caprioli, C. Amoroso, A. Callegaro

P189**UTILIZZO DEL KIT STANDARD M10 MTB/NTM PER LA RILEVAZIONE DI MICOBATTERI NON-TUBERCOLARI DA MATRICI AMBIENTALI**

V. Ferraro, F. Bisognin, P. Caiazza, F. Sorella, T. Ferniani, G. Germinario, E. Gatti, G. Boccia, P. Dal Monte

P190

VALUTAZIONE DEL TEST XPRT MRSA/SA BC NELLA RILEVAZIONE DELLA METICILLINO RESISTENZA NEI CONS A PARTIRE DA FLACONE DI EMOCOLTURA POSITIVO

S. Peraboni, V. Marano, D. Oggioni, M. Oggioni, V. Viaggi, V. Romani, P. Congedo

P191

PREVALENCE OF NON TUBERCULOUS MYCOBACTERIA INFECTIONS IN A REFERRAL LABORATORY IN ITALY AND CORRELATION BETWEEN CULTURE AND MOLECULAR RESULTS AND CLINICAL CONDITIONS

I. Palucci, N. Mandarino, R. Domini, G. Baldin, G. Oliva, A. Cingolani, C. Torti, M. Sanguinetti, G. Delogu, M. Sali

P192

DISTRIBUZIONE SIEROTIPICA E RESISTENZA ANTIMICROBICA DEGLI ISOLATI INVASIVI DI STREPTOCOCCUS PNEUMONIAE PRESSO L'ASST LECCO DAL 2017 AL 2024

C. Giubbi, C. Mauri, E. Briozzo, A. Consonni, E. Meroni, S. Castelletti, F. Luzzaro, S. Tonolo

P193

SEPSI IN PAZIENTI EMATOLOGICI COLONIZZATI DA PSEUDOMONAS AERUGINOSA RESISTENTE AI CARBAPENEMI. IL RUOLO DELL'INFECTION CONTROL E DELLA FAST MICROBIOLOGY: DUE CASI CLINICI A CONFRONTO

A. Rizzelli, K. Musio, V. Tassi, A. Mele, G. De Angelis, T. D'Inzeo

P194

IMPATTO DELLA TERAPIA CON ELEXACFTOR-TEZACFTOR-IVACFTOR (ETI) SUI MICRORGANISMI POLMONARI NEI PAZIENTI CON FIBROSI CISTICA

B.S. Orena, M. Tonelli, D. Girelli, M.F. Liporace, M. D'Accico, A. Teri, A. Callegaro, F. Blasi, V. Daccò, L. Cariani

P195

RISULTATI PRELIMINARI RELATIVI ALL'INTRODUZIONE DELL'AUTOMAZIONE TOTALE TLA-BD™ Kiestra per le attività di microbiologia

F.D. Lenoci, L. Ferrario, E. Foglia, M. Garagiola, E. Adorisio

P196

MEROPENEM-VABORBACTAM AGAINST PLANKTONIC AND BIOFILM FORMS OF CARBAPENEM-RESISTANT KLEBSIELLA PNEUMONIAE

F. Sivori, M. Truglio, I. Cavallo, M. Francalancia, G. Prignano, A. Mastrofrancesco, R.J. Riveros Cabral, F. Pimpinelli, E.G. Di Domenico

P197

INTRODUZIONE DI UNO SCREENING MOLECOLARE INNOVATIVO PER STREPTOCOCCUS AGALACTIAE B RISPETTO AL METODO CULTURALE

C. Colosimo, M.S. Montanari, G. Gatti, L. Dionisi, A. Marzucco, L. Grumiro, M. Guerra, A.M. De Pascali, V. Sambri, M. Cricca

P198

TRENDS IN ANTIBIOTIC RESISTANCE PROFILES OF STAPHYLOCOCCUS AUREUS IN CLINICAL SAMPLES AT RUGGI D'ARAGONA HOSPITAL (2015-2023)

E. Serrettiello, G. Di Siervi, M. De Prisco, I. Cosimato, R. Manente, V. Folliero, M. Amato, V. Andretta, G. Boccia, P. Pagliano, R. Signoriello, A. Perrella, G. Franci

P199

STREPTOCOCCUS AGALACTIAE: INCIDENZA DELLA COLONIZZAZIONE MATERNA E DELLE ANTIBIOTICO RESISTENZE NELLE PAZIENTI GRAVIDE DEL DAI MATERNO INFANTILE DELL'AOU FEDERICO II DI NAPOLI

A.R. Maffei, F. Abagnaro, C. Esposito, M.G. La Campora, A. Massaro, A. Spagnuolo, V. Venezia, R. Paolillo, M.R. Catania

P200

SEPSI NEI PAZIENTI CRITICI: PERFORMANCE DI UN NUOVO TEST MOLECOLARE DA SANGUE INTERO

A.T. Ferrara, A. Mascarello, M. Merli, G. Casalicchio, A. Nava, S. Gianni, A. Bielli, M. Laratta, D. Fanti, A. Proto, V. Mancini, M. Puoti, G. Monti, C. Vismara

P201

INCIDENZA, SIEROTIPIZZAZIONE E PROFILI DI ANTIBIOTICO-SENSIBILITÀ DI SALMONELLA ENTERICA ISOLATA DA CAMPIONI UMANI IN UN OSPEDALE DEL SUD ITALIA

M. Manzoni, L. Del Sorbo, U. Galdiero, M. Gammaldi, C. Masiello, M.L. Montesano, A. Balestrieri, R. Paolillo

P202

ANDAMENTO EPIDEMIOLOGICO DEI CASI DI MALATTIA INVASIVA DA PNEUMOCOCCO NELL'AULSS8 BERICA DAL 2020 AL 2024

G. Danieli, L. Fallico, A. Ferrareso, M.T. Padovan, S. Mondino, S. Zanovello, G. Fornaro, F. Buffoli, A. Rigon, E. Cenzato, S. Cauduro, M. Pascarella

P203

VIBRIO ALGINOLYTICUS: DAL MARE AL TORRENTE CIRCOLATORIO

R. Manzi, R.M. Mendella, R. Vitale, P. Avagliano, P.P. Elia, O. Iacono, M.C. Stanziola

P204

HYPERVIRULENT KLEBSIELLA QUASIPNEUMONIAE SUBSP. SIMILPNEUMONIAE MENINGO-ENCEPHALITIS AND LIVER ABSCESS: A CASE REPORT

A. Piazza, L. Tartaglione, R. Biagini, M. Merli, A. Bielli, I. Petrizzi, F. Piscopiello, E. Matarazzo, V. Mattioni Marchetti, C. Vismara, R. Migliavacca

P205

EMERGENTE MINACCIA DI CEPPI IPERVIRULENTI DI C. DIFFICILE IN STRUTTURE GERIATRICHE MILANESI: UN'ANALISI EPIDEMIOLOGICA

A. Montalto, C. Pagani, A. Mancon, S. Rimoldi, A. Gigantiello, A. Dolci, S.N.F. Grosso

P206**MYCOBACTERIUM GENAVENSE: UN CASO CLINICO IN NEO-DIAGNOSI DI HIV**

S. Renica, N. Lo Re, S. Mari, S. De Giorgi, D. Fanti, A. Nava, S. Torri, C. Vismara

P207**BATTEREMIA DA LEGIONELLA PNEUMOPHILA: LIMITI DELLA DIAGNOSTICA**

M. Massimino, F. Badalucco, M. Pogliaghi, A. Leonildi, C. Giordano, E. Ghelardi, S. Barnini

P208**NOCARDIOSIS IN POST-TRANSPLANTED PATIENT: A CASE STUDY**

M. Depau, V. Viridis, M. Di Rosa, F. Sollai, M. Demontis, D. Cocco, A. Manzin, F. Angius, C. Marinelli

P209**UN ANNO DI OSSERVAZIONE CLINICO-EPIDEMIOLOGICA DELLE INFEZIONI DEL TORRENTE CIRCOLATORIO NELL'AMBITO DI UNA RETE PROVINCIALE: RISULTATI PRELIMINARI**

B. Roatti, R. Bianchi, F. Navazio, C. Bedogni, R. Marrollo, P. Pini, P. Nardini, L. Cavazzuti, R. Farzana, T.R. Walsh, E. Carretto

P210**ACCELERATE PHENO™: VALUTAZIONE NELLA DIAGNOSTICA MICROBIOLOGICA RAPIDA DELLE SEPSI IN TERAPIA INTENSIVA AL POLICLINICO UNIVERSITARIO DI PALERMO**

S. Cannella, D. Graceffa, I. Arrigo, M. Piazza, E. Mandala', S. Russo, R. Immordino, R. Virruso, R. Lojacono, C. Cala', C. Bonura, G.M. Giammanco, T.M.A. Fasciana

P211**INFEZIONE DISSEMINATA DA BACILLUS CALMETTE-GUÉRIN CON COINVOLGIMENTO DI PROTESI AORTICA**

N. Lo Re, S. Renica, S. Torri, S. De Giorgi, A. Nava, D. Fanti, C. Vismara

P212**VALUTAZIONE DEL SISTEMA QUICKMIC NELLA DIAGNOSI RAPIDA DELLA BATTERIEMIA DA GERMI GRAM-NEGATIVI**

C. De Carolis, M. Cicconi, V. Iezzi, I. Platone, V. Marini, A. Polci, N. Di Giammarco, I. Di Battista, A.M. D'Amario, M.G. Frascella, S. Di Rito, A. Cifoni, E. Lauro, M.G. Di Federico, S. Chiatamone Ranieri

P213**VALUTAZIONE DELL'UTILIZZO DI AMIES COPAN ESWAB® PER LA DETERMINAZIONE ANTIGENICA DI TRICHOMONAS VAGINALIS**

S. Bianchi, M. Brambilla, E. Menin, C. Kullmann

P214**ANTIMICROBIAL STEWARDSHIP, CARBAPENEMASE-PRODUCING KLEBSIELLA PNEUMONIAE AND AUTOIMMUNE BIOMARKERS: A GENDER PERSPECTIVE**

G. Giordano, G. Franci, V. Crudele, C. Schettino, A. Nappi, G. Avallone, P. Sabatini

P215**PROBLEMATICHE RELATIVE ALLA DIAGNOSI MICROBIOLOGICA DEL VERSAMENTO PARAPNEUMONICO E DELL'EMPIEMA PLEURICO: L'ESPERIENZA DELLA O. "VILLA SOFIA - CERVELLO" DI PALERMO**

G. Colomba, V. Greco, S. Lucchese, C. Lo Biundo, S. Finocchiaro, G. Arcoleo, O. Diquattro

P216**DIAGNOSI MICROBIOLOGICA DI SEPSI E CORRELAZIONE CON MDW (MONOCYTE DISTRIBUTION WIDTH)**

R. Coppola, F. Iovino, R. Napolitano, G. Napolitano

P217**VALUTAZIONE DEI MECCANISMI DI RESISTENZA A PIPERACILLINA/TAZOBACTAM IN ISOLATI DI KLEBSIELLA PNEUMONIAE ED ESCHERICHIA COLI**

T. Longobardi, A. Andreis, S. Ambretti, C. Foschi

P218**CASO DI FASCITE NECROTIZZANTE DA STAPHYLOCOCCUS AUREUS PRODUTTORE DI LEUCOCIDINA PANTON VALENTINE NELLA REPUBBLICA DI SAN MARINO**

F. Taddei, S. Manoni, M. Arlotti, M. Angelini, C. Mattivi, I. Canini, E. Zannoni, G. Lioi, G. Dirani, S. Zannoli, V. Sambri, G.F. Fantini, G. Landolfo

P219**MICOBATTERI NON TUBERCOLARI: STUDIO DI UN CASO CLINICO DA MYCOBACTERIUM MARINUM**

A. Santangelo, A. D'Argenio, A. Milone, G. Guerra, A. Schettino, E. Rozza, A.F. Spina, T. Tecce, M.G. Longo, P. De Fazio, F. Licciardi, S. Leone, M.G. Foti

P220**VALUTAZIONE NEL BIENNO 2023/2024 DELLA DIFFUSIONE DEI MICRORGANISMI RESISTENTI**

C. Fidone, G. Fretto, V. Grancagnolo, P. Lopiano, S. Pelligra, G. Drago

P221**THE ROLE OF PASSIVE SURVEILLANCE IN THE MANAGEMENT AND CONTROL OF ICA**

M.T. Della Rocca, F. Merola, A. Durante, V. Panetta, G. Natale, C. Leonetti, G. Verrillo, A. Anecchiarico, R. Greco

P222**MALATTIA DI CROHN: MICROBIOTA E BIOMARKERS DIAGNOSTICI IN UN'OTTICA DI GENERE**

G. Giordano, G. D'Alessandro, G. Annunziata, S. Alfano, P. Martora, F. Martora, N. Rosanna, P. Sabatini

P223**INCIDENCE OF STAPHYLOCOCCUS AUREUS METHICILLIN -RESISTANT (MRSA) IN HOSPITAL-ACQUIRED BACTEREMIA IN THE PERIOD 2022-2024**

L. Puce, M. Laneve, D. Pisano', M.E. Carluccio, A. Bisanti, A.C. Pisacane, L. Vincenzo, O. Maiorano

P224

UTILITA' DEL PANNELLO BCID2 FILMARRAY NEL DIRIMERE PROBLEMATICHE LEGATE ALL'ESAME COLTURALE E ALL'ANTIBIOGRAMMA FENOTIPICO CLASSICO

G. Colomba, S. Finocchiaro, C. Lo Biundo, M. Tuccio, C. Passarello, F. Perniciaro, G. Tamburello, O. Diquattro

P225

INFEZIONE MULTIPLA DA MICOBATTERI NON TUBERCOLARI IN PAZIENTE ONCOLOGICO: CASE REPORT

M. Pagnoncelli, M. Cuntrò, V. Ravasio, L. Baldassari, K. Leka, D. Guarneri, F. Vailati, A. Mariucci, A.R. Cerro, A. Ghilardi, M. Mascheroni, N. Ferri, M. Arosio

P226

SCREENING DEI PAZIENTI COLONIZZATI DA ENTEROBATTERI (CRE) E ACINETOBACTER BAUMANNII (CRAB) CARBAPENEMASI RESISTENTI. STUDIO MONOCENTRICO: PROTOCOLLO MOLECOLARE VS COLTURALE

E. Mannino, S.S. Chillemi, C. Calà, D. Graceffa, R. Virruso, R. Immordino, R. Lojacono, G. Giammanco, T. Fasciana

P227

OCCURRENCE AND TRENDS OF MULTIDRUGS RESISTANT ACINETOBACTER BAUMANNII IN A SOUTHERN ITALY HOSPITAL

F. Foglia, G. Falcone, G. Torelli, M.V. Panariello, M. La Torre, A. Avitabile, C. Zannella, E. Finamore, A. De Filippis, M. Galdiero

P228

EPIDEMIOLOGIA DELLE INFEZIONI DA MYCOPLASMA PNEUMONIAE NEI PAZIENTI PEDIATRICI: ANDAMENTO E TASSI DI POSITIVITÀ DAL 2017 AL 2024

M.d.C. Pereyra Boza, V. Cortazzo, V.C. Di Maio, M. Pisani, M. Bianchi, E. Chaiter, B. Lucignano, G. Vrenna, M. Rossitto, M. Agosta, S. Ranno, L. Coltella, G. Linardos, L. Colagrossi, S. Cristaldi, C. Russo, A. Villani, C.F. Perno, P. Bernaschi

P229

WGS FOR PREDICTION OF MACROLIDES AND AMINOGLYCOSIDES RESISTANCE OF M. ABSCESSUS COMPLEX

M. Siciliano, G. Grassia, A. Kuka, A. Girello, S. Gaiarsa, J. Bagnarino, P. Cambieri, F. Baldanti, V. Monzillo, D. Barbarini

P230

MENINGOENCEFALITE NEONATALE DA EDWARDSIELLA TARDA

S. Dodaro, M. Cosentino, M.V. Mauro, O. Savino, C. Gaccione, C. Lo Prete, L. Nudo, F. Passarelli, M.A. Salvia, G. Scarpelli, F. Greco

P231

FROM COMMENSAL TO PATHOGEN: THE ROLE OF PASTEURELLA MULTOCIDA IN HUMAN INFECTIONS

G. Russo, G. Marra, M. Perez, R. Guarino, A. Guarino, L. Alberti, V. Restivo, A. Cauchi, G. Morabito

P232

DIAGNOSI MICROBIOLOGICA DELLA SEPSI: STUDIO DEI MODELLI DI RESISTENZA PRESSO L'A.O.U. "LUIGI VANVITELLI"

A. Ambrosino, G. Greco, F. Foglia, A. Chiaromonte, A. Di Fraia, R. Zarrella, G. Apruzzi, L. Rocco, E. Russiello, E. Finamore, C. Zannella, A. De Filippis, G. Donnarumma, M. Galdiero

P233

EVALUATION OF THE NOVEL COMBINED SYSTEM C. DIFFICILE GDH FIA&TOXIN A/B FIA FOR THE DETECTION OF CLOSTRIDIODES DIFFICILE INFECTION

C. Chilleri, V. Tassone, A. Antonelli, A. Aiello, G. Colao, G.M. Rossolini

P234

FATAL OUTCOME OF PRES IN A KIDNEY TRANSPLANT PATIENT: A CASE REPORT

F. Divenuto, R. Spinelli, M. Colavito, M.G. Manzi, M. Ippedico, A. Lacerenza, D. Tato

P235

ANTIMICROBIAL PEPTIDES: A PROMISING APPROACH TO COMBAT MULTIDRUG RESISTANT KLEBSIELLA PNEUMONIAE

A. Ambrosino, R. Giugliano, A. Chianese, R. Della Marca, M.V. Morone, F. Palma, C. Zannella, A. De Filippis, M. Galdiero

P236

A NOVEL REAL-TIME ASSAY FOR RAPID IDENTIFICATION OF MYCOBACTERIUM AVIUM COMPLEX (MAC) FROM CLINICAL SAMPLES

I. Palucci, N. Mandarino, R. Domini, G. Delogu, M. Sanguinetti, M. Sali

P237

BATTERIEMIE DA CPE: INCREMENTO DEI CASI DA MBL PRESSO L'ARNAS CIVICO DI PALERMO NELL'ANNO 2024

S. Li Muli, M.A. Saporito, M.S. Verde, F. Di Piazza, L. Falotico, M.F. Di Campo, G. Aquilina, G. Caruso, M. Cannata, L. Saporito

P238

THE IMPACT OF M6A EPIGENETIC MODIFICATION ON SARS-COV-2 HOST INTERACTION AND PATHOGENICITY

V. Folliero, G. Sanna, A. Salvati, V. Palmas, F. Dell'Annunziata, G. Nassa, A. Manzin, G. Franci

P239

BORDETELLA PERTUSSIS IN EMILIA ROMAGNA: DIAGNOSI MICROBIOLOGICA E CARATTERIZZAZIONE MOLECOLARE DEI CEPPI CIRCOLANTI

C.M. Crovara Pesce, G. Piccirilli, M. Franceschiello, M. Tamburello, E.C. Borgatti, L. Gabrielli, F. Lanna, G. Buttinelli, P. Stefanelli, T. Lazzarotto

P240

AUMENTO DELL'INCIDENZA DI INFEZIONI DA MYCOPLASMA PNEUMONIAE: ANALISI DEI TREND EPIDEMIOLOGICI E IMPLICAZIONI DIAGNOSTICHE

G. Turello, V. Costantino, M. Di Santolo, G. Flaminio, E. Piccoli, M. Busetti

P241

VALUTAZIONE DELLA SPETTROSCOPIA INFRAROSSA A TRASFORMATA DI FOURIER NELLA CLASSIFICAZIONE DEL SIEROTIPO CAPSULARE DELLO S. PNEUMONIAE

D. Guariglia, M. Cordovana, D. Lombardo, G. Blanco, S. Ambretti, T. Lazzarotto, C. Vocale

P242

OTTIMIZZAZIONE DELLA FASE PREANALITICA NEL SEQUENZIAMENTO DEL MICROBIOTA INTESTINALE: CONFRONTO TRA METODI DI CAMPIONAMENTO BASATI SU FECI FRESCHE E TAMPONI

M. Guerra, C. Sancisi, L. Dionisi, C. Colosimo, M. Brandolini, A.M. De Pascali, L. Grumiro, L. Ingleto, G. Gatti, S.M. Montanari, G. Dirani, A. Marzucco, S. Zannoli, M. Cricca, A. Scagliarini, V. Sambri

P243

RAPID DETECTION OF NOCARDIA CYRIACIGEORGICA IN A SEPSIS CASE USING MALDI-TOF MASS SPECTROMETRY

L.I. Lupo, I. Serafini, A. Spedicato, S. Sergio, G. Portaccio, A. De Pascalis, P. Protopapa, G. Lobreglio

P244

TEST DI SENSIBILITÀ PER CEFIDEROCOL PER ISOLATI CLINICI DI PSEUDOMONAS AERUGINOSA: CORRELAZIONE DEI RISULTATI TRA BRODO MICRODILUIZIONE (COMASP) E DISCO DIFFUSIONE

G. Zeni, E. Tonon, R. Cecchetto, A. Mazzariol

P245

CLOSTRIDIUM DIFFICILE INFECTION: ANALYSIS OF 5-YEAR DATA IN AN ITALIAN UNIVERSITY HOSPITAL

R. Manente, E. Santoro, M. Capunzo, F. De Caro, G. Franci, G. Boccia

P246

VALUTAZIONE DI UN SISTEMA MOLECOLARE PER LA DIAGNOSI RAPIDA DI SEPSI

A. Minervi, C. Campesan, A. Di Cerbo, M. Monti, F. Miano, F. Drago Ferrante, N. Mastroianni, M. Boi, S. Gualandris, A. Carducci, D. Carcione, C. Selmo, L. Convertini, V. Contato, M.C. Introini, G. Brigante

P247

GUT COLONIZATION OF A LACTOBACILLUS JOHNSONII HARBOURING A NOVEL VARIANT OF POXTA LINEZOLID RESISTANCE GENE

L. Paci, N. Giovacchini, I. Baccani, A. Antonelli, S. Pollini, G.M. Rossolini

P248

USO DEL TEST XPRT MTB/RIF ULTRA PER LA DIAGNOSI MOLECOLARE DI TUBERCOLOSI DA CAMPIONE FECALE

G. D'Alessandro, F. Zimmerhofer, R. Immordino, G. Giammanco, N. De Luca, G. Mini, C. Bonura

P249

IR-BIOTYPER: UN APPROCCIO INNOVATIVO PER LA TIPIZZAZIONE DEI CEPPI DI NEISSERIA GONORRHOEA

D. Guariglia, D. Marvisi, M. Cordovana, V. Gaspari, S. Ambretti, T. Lazzarotto, C. Foschi, C. Vocale

P250

VALUTAZIONE DELL'IMPATTO DELLA TERAPIA CON I MODULATORI DEL CFTR SUL PROFILO DI SUSCETTIBILITÀ ANTIMICROBICA DI PSEUDOMONAS AERUGINOSA

N. Di Giammarco, C. De Carolis, M. Cicconi, V. Iezzi, I. Platone, V. Marini, S. Chiatamone Ranieri, P. Ripani

P251

L'ANDAMENTO DELLA SIFILIDE A BOLOGNA: UN'ANALISI DEL BIENNIO 2023-2024

E. Vignudelli, M. Leone, S. Vituliano, S. Ruscello, F. Salvioli, I. Bon, G. Roncarati, S. Galli, T. Lazzarotto

P252

EPIDEMIOLOGY OF CARBAPENEM-PRODUCING ENTEROBACTEREALES THROUGH RECTAL SWAB SCREENING AT THE BOLOGNINI HOSPITAL IN SERIATE

G. Mannarà, B. Brugnetti, F. Mallus, D. Nagel, C. Matinato

P253

ISOLAMENTO DI PSEUDOMONAS AERUGINOSA MULTI DRUG RESISTANT PRODUTTORE DELLA CARBAPENEMASI OXA395

M. Scarazzai, E. Diani, M. Perilli, A. Picirilli, A. Mazzariol

P254

A CASE OF LYMPHOCUTANEOUS NOCARDIA BRASILIENSIS INFECTION IN AN ITALIAN IMMUNOCOMPETENT HOST

L.I. Lupo, I. Serafini, A. Spedicato, D. Chirizzi, M. Ammassari, G. Portaccio

P255

IMPLEMENTAZIONE DI LARGE LANGUAGE MODELS E SMALL LANGUAGE MODELS NEI FLUSSI DI LAVORO DEL LABORATORIO DI MICROBIOLOGIA CLINICA. QUALI NUOVE OPPORTUNITÀ?

E. Zamprogno, N. Mastroianni

P256

IL VOLUME DI SANGUE INOCULATO QUALE INDICATORE DI QUALITÀ NEL PROCESSO DELL'EMOCOLTURA: RISULTATI DI UNO STUDIO MULTICENTRICO NAZIONALE

A. Boi, C. Marinelli, T. Brescia, M. Chironna, A. Cerro, M. Arosio, F. Baiesi Pillastrini, T. Lazzarotto, S. Baggio, E. Pagani, A. Giannini, M. Notarnicola, A. Giandomenico, F. Greco, L. Colombo, S. Tonolo, A. Acampora, C. Motta, P. Barbaro, E. Vitullo, G. Mancin, S. Andreoni, S. Iraggi, O. Diquattro, S. Bottali, G. Tortorella, G. Ghisoni, G. Lo Cascio, C. Papola, L. Principe, M. Zelinotti, M. Sanguinetti, M. Vacca, F. Ronchi, S. Fedele, C. Costa, J. Antona, M. Pelagi, N. Corbo, A. Camaggi, F. Luzzaro

P257

EPIDEMIOLOGIA DI GRAM-NEGATIVI MDR IN UNA STRUTTURA RIABILITATIVA DEL NORD ITALIA

M. Caltagirone, S. Sciannamea, A. Rezzani, S. Telecco, L. Fiorina, A. Navarra

P258

IL TRAPIANTO FECALE COME TRATTAMENTO TERAPEUTICO DI INFEZIONE RECIDIVANTE DA CLOSTRIDIOIDES DIFFICILE IN PAZIENTE PEDIATRICO AFFETTO DA FIBROSI CISTICA

R. Marsiglia, S. Pane, F. Del Chierico, A. Russo, P. Vernocchi, L. Romani, S. Cardile, A. Diamanti, L. Galli, A. Tamborino, V. Terlizzi, P. De Angelis, G. Angelino, L. Putignani

P259

CARATTERIZZAZIONE FENOTIPICA E MOLECOLARE DI ISOLATI CLINICI DI ENTEROBATTERI RESISTENTI ALLA FOSFOMICINA

M. Caltagirone, V. Mattioni Marchetti, K. Chudejova, I. Bitar, A. Rezzani, S. Telecco, L. Fiorina, S. Sciannamea, A. Navarra

P260

PRIMO ISOLAMENTO DI CANDIDA AURIS NEL NOSTRO LABORATORIO

S. Bianchi, E. Menin, C. Kullmann

P261

DOSAGGIO DI PCT E CRP COME BIO-MARCATORI PER DIAGNOSI DI SEPSI: METODICHE A CONFRONTO

E. Caci, D. Contu, E. Tavella, R. Bandettini, A. Fantolini, I. Schimmenti, E. Ugolotti

P262

SORVEGLIANZA ATTIVA: HA UN RUOLO NEL CONTROLLO DELLE ICA?

M.A. Distasi, R. Bruno, A. Crapolichio, C. Fonnesu, A. Gisotti, M. Bollino, M. Lamanna, A. Leonetti, N. Saulle, L. Ceci

P263

IMPLEMENTAZIONE DEL PROTOCOLLO DI SORVEGLIANZA MICROBIOLOGICA DEI BRONCOSCOPI: RICERCA DI MICOBATTERI MEDIANTE PCR

D. Vay, C. Leli, F. Gotta, L. Ferrara, E. Cornaglia, P. Bottino, A. Rocchetti

P264

TRANSMISSION CLUSTER OF CEFIDEROCOL-NON-SUSCEPTIBLE CRAB IN CEFIDEROCOL-NAÏVE INDIVIDUALS DURING A SINGLE WARD OUTBREAK OF CARBAPENEM-RESISTANT ACINETOBACTER BAUMANNII

A. Teri, C. Alteri, M.F. Liporace, A. Muscatello, L. Terranova, M. Carnevale Schianca, F. Salari, B.S. Orena, F. Gentiloni Silverj, M. Bernazzani, S. Biscarini, G. Renisi, L. Cariani, C. Canetta, A. Bandera, A. Callegaro

P265

UNCONVENTIONAL DIAGNOSTIC APPROACH FOR LEGIONELLA PNEUMOPHILA IN AN ONCOLOGY PATIENT: A CASE REPORT

F. Runci, R.J. Riveros Cabral, F. Fraticelli, C. Stingone, F. Pimpinelli, F. Calabrò

P266

ENHANCING CULTURING EFFICIENCY OF SKIN, RECTAL, AND ENVIRONMENTAL BIOSPECIMENS FOR CARBAPENEM-RESISTANT ACINETOBACTER BAUMANNII SURVEILLANCE WORKFLOW

I. Triva, C. Sabelli, C. Senti

P267

PCR REAL-TIME PER LA DIAGNOSI DI CLOSTRIDIOIDES DIFFICILE: QUANDO L'INTERPRETAZIONE NON È LINEARE

R.M. Hoza, M. Cupo, C. Cagnoli, V. Daprà, A. Allocco

P268

CALPROTECTIN AND AZUROCIDIN AS BIOMARKERS IN DIAGNOSIS AND PROGNOSIS OF SEPTIC PATIENTS

S. Gigliotti, M. Manno, F. Divenuto, C. Peronace, F. Trimboli, C. Zangari, V. Tancreà, F. Greco, P. Minchella, N. Marascio, A. Quirino, G. Matera

P269

INTEGRATING BREAKTHROUGH TECHNOLOGIES TO DETECT CANDIDA TROPICALIS OUTBREAKS: USING THE FOURIER-TURNFORM INFRARED (FTIR) SPECTROSCOPY AND VALIDATION BY WHOLE GENOME SEQUENCING

G. Vrenna, V. Fox, S. Raimondi, G. Foglietta, M. Rossitto, M. Cristiano, B. Lucignano, V. Cortazzo, M. Agosta, M.d.C. Pereyra Boza, M. Onori, M. Livia, M. Argentieri, M.T. D'Urbano, G. Ferri, V. Fini, A. Granaglia, C.F. Perno, P. Bernaschi

P270

CARATTERIZZAZIONE ANTIMICROBICA DI NUOVE SUPERFICI NANOSTRUTTURATE A BASE DI NANOPARTICELLE DI ARGENTO

D. Squitieri, D. Valerini, R. Vitali, C. Bartoleschi, G. Lombardini, C. Aiello, M. Cacaci, L. Gavioli, M. Sanguinetti, F. Bugli

P271

MONITORAGGIO MICROBIOLOGICO IN AMBIENTE OSPEDALIERO: VALUTAZIONE DI UN TEST RAPIDO PER LA RILEVAZIONE DI MICROORGANISMI PATOGENI

B. Santella, L. Grumiro, S. Stracquadanio, V. Satriani, A. Donato, R.F. Ferrara, C. Colosimo, M. Cricca, A. Nicolosi, M. Calvo, G. Manciangli, N. Zirone, A.S. Rifilò, M.G. Pecora, S. Stefani, V. Sambri, G. Boccia

P272

ANDAMENTO EPIDEMIOLOGICO DEGLI "ALERT ORGANISMS" NEL PERIODO GENNAIO-DICEMBRE 2024 IN UN OSPEDALE DEL SUD ITALIA

V.D. Iula, R. Artiano, C. Russo, A. Esposito, M. Esposito, L.A. Piccolo, M. Camerlengo, L.G. Lepore, P. Montano, M. Trezza, S. Brescia, C. Sorgente, R. Perrotta, E. Tortoriello

P273

RAPID MOLECULAR SURVEILLANCE ENHANCES DETECTION AND MANAGEMENT OF CARBAPENEM-RESISTANT ORGANISMS: A SEVEN-YEAR ANALYSIS IN A TERTIARY HOSPITAL

R. Bollini, F. De Fazio, D.F. Bavaro, R. Renzulli, V. Ciorba, S. Carloni, Z. Asif, G. Da Rin, M. Bartoletti, E. Vanni, E. Casari, V. Cento

P274**RAPID MRSA/MSSA SURVEILLANCE: A SEVEN-YEARS DUAL MOLECULAR-CULTURAL APPROACH**

R. Bollini, F. De Fazio, D.F. Bavaro, L. Bussini, R. Renzulli, S. Locatelli, V. Ciorba, S. Carloni, Z. Asif, G. Da Rin, M. Bartoletti, E. Casari, V. Cento

P275**ANALISI EPIDEMIOLOGICO MOLECOLARE DEGLI ISOLATI CLINICI DI KLEBSIELLA PNEUMONIAE PRODUTTRICE DI CARBAPENEMASI NELL'AZIENDA SANITARIA LOCALE DI TERAMO**

M. Cicconi, C. De Carolis, V. Iezzi, I. Platone, V. Marini, A. Polci, N. Di Giammarco, I. Di Battista, A.M. D'Amario, M.G. Frascella, S. Di Rito, A. Cifoni, E. Lauro, M.G. Di Federico, M. Brunetti, V. D'Amico, A. Ranieri, V. Di Biase, A. Cornacchia, F. Pomilio, S. Chiatamone Ranieri

P276**MENINGITE POST-CHIRURGICA DA MYCOPLASMA HOMINIS**

I. Mileto, C. Merla, A. Kuka, L.N. Marvulli, M. Ardizzone, V. Brunco, A. Ricciardi, R. Bruno, P. Cambieri

P277**ANALYSIS OF INFECTION AND IMMUNE RESPONSE PATHWAYS AND GENETIC LANDSCAPE IN BLADDER CANCER PATIENTS**

G. Orlandi, C. Frascolla, I. Cavallo, E.G. Di Domenico, S. Donzelli, L. Ciuffreda, R. Mastroianni, G. Simone, G. Blandino, F. Pimpinelli

P278**PREVALENZA MRSA NELL'OSPEDALE DI PRATO DAL 2021 AL 2024**

T. Brunelli, G. Armando, M. Ottavianantonio, B. De Curtis, V. Muca, A.M. Clemente, A. Cafissi, A. Conti, L. Bianchi

P279**PREVALENZA VRE NELL'OSPEDALE DI PRATO DAL 2021 AL 2024**

T. Brunelli, G. Armando, M. Ottavianantonio, E. Rovinati, P. Miglietta, G. Baldi, B. Piombanti, A. Conti, L. Bianchi

P280**DESCRIZIONE DI UN OUTBREAK DI BATTERIEMIE DA BACILLUS CEREUS NELLA ASL DI PESCARA**

C. Di Iorio, A. Janowicz, A. Stanziale, S. Di Zacomò, S. Bosica, L. Clerico, V. Savini, I. Campitelli, F. Pomilio, P. Fazii

P281**GESTIONE DI UN FOCOLAIO EPIDEMICO DI ENTEROBACTERIACEAE PRODUTTRICI DI CARBAPENEMASI (CRE) IN DUE STRUTTURE DEGENZIALI DI UN PRESIDIO OSPEDALIERO DI I LIVELLO, LUGLIO-SETTEMBRE 2024**

C. Lorusso, A. Centi, G. Codda, L. Arpe, A. Nicolini, S. Reali, F. Massucco, M. Marangoni, S. Bafico, E. Musetti, E. Tranchina, T. Boreanaz, B. Mentore

P282**OUTBREAK DA VRE IN TERAPIA INTENSIVA NEONATALE: IMPLEMENTAZIONE DI UNA SORVEGLIANZA MOLECOLARE**

E. Nicolini, A. Busni, L. Tartaglione, E. Matarazzo, A. Bielli, G. Travi, F. Peracchi, A. Proto, L. Mezzadri, C. Del Curto, M. Puoti, F. Crippa, C.S. Vismara

P283**STUDIO DI PREVALENZA DEI MICRORGANISMI MDR ISOLATI DA TAMPONI RETTALI DI SCREENING DELL'AREA VASTA TOSCANA NORD OVEST (LUCCA-MASSA-VERSILIA) NEL BIENNIO 2023-2024**

R. Fais, C. Bianchimani, G. Lombardi, G. Segatori, F. Migliaccio, M. Nardone, S. Rapi

P284**SORVEGLIANZA SULLE INFEZIONI DA BATTERI MULTIRESENTI (MDR). REVISIONE DELLA FASE PRE-ANALITICA IN UN'OTTICA DI SOSTENIBILITA' DEL PROCESSO**

P.A. Petrocelli, V. Cunsolo, D. Baglini, L. Sardone, V. Brucculeri, V. Lattaro, S. Del Priore, G. Rossi, L. Renzi, M. Nardone, S. Rapi

P285**ESPERIENZA DI UN SISTEMA PER LA SEGNALAZIONE E L'ELABORAZIONE DEI DATI DI SORVEGLIANZA DEI MICRORGANISMI ANTIMICROBICO RESISTENTI IN ASST VALLE OLONA**

N. Mastroianni, D. Carcione, F. Drago Ferrante, F. Miano, A. Di Cerbo, M. Monti, M. Boi, A. Carducci, S. Gualandris, J. Rampinini, C. Zanatta, S. Mascheroni, D. Torretta, S. Sogni, G. Bettini, G. Brigante

P286**ANTIMICROBIAL STEWARDSHIP IN REPARTO DI CARDIOCHIRURGIA ELETTIVA: RISULTATI PRELIMINARE DI UN PROGRAMMA CONDIVISO UNIVERSITÀ FEDERICO II NAPOLI E CASA DI CIRA SAN MICHELE DI MADDALONI (CE)**

A. Vollaro, M. Formosi, N. Esposito, A.R. Buonomo, I. Gentile, L. Barletta

P287**CLOSTRIDIODES DIFFICILE: L'IMPORTANZA DELL'ALGORITMO DIAGNOSTICO NEI PAZIENTI PEDIATRICI**

A. Pandico, S. Costanzo, G. D'Elia, M.C. Di Martino, G. Lo Conte, G. Lo Scalzo, G. Trinchese

P288**CURVULARIA SPICIFERA IN NON-INVASIVE FUNGAL RHINOSINUSITIS: CASE REPORTS AND DIAGNOSTIC INSIGHTS**

N. Ferraro, E.N.R. Iskandar, A.M.G. Pitrolo, F. Pagella, S. Introini, F. Baldanti, C. Cavanna

P289**UTILIZZO DELLA MT-PCR (MULTIPLEX TANDEM) NELLA DIAGNOSTICA DELLE DERMATOMICOSI**

E. Furchi, P. Bortoluzzi, D. Girelli, A. Busacca, M.F. Liporace, A. Parisi, L. Daprai, D. Consonni, A. Callegaro, A. Grancini

P290

VALUTAZIONE DI UN SISTEMA FIA PER LA RILEVAZIONE DI ANTIGENI FUNGINI

D. Picicco, M. Dotta, P.A. Dusi

P291

IMPROVING MOLECULAR DETECTION OF CANDIDA AURIS VIA TARGET BROTH MEDIA ENRICHMENT

F. Degiovanni, M.L. Beffa, C. Sabelli, C. Senti

P292

THE ANTIDEPRESSANT VORTIOXETINE ENHANCES RESISTANCE TOWARD MULTIPLE AZOLES

S. Rizzo, M. Cacaci, V. Di Pilato, S. Di Bella, U. Albert, B. Posteraro, M. Sanguinetti, F. Bugli, R. Torelli

P293

IMPATTO DELLA REAL-TIME PCR NEL PERCORSO DIAGNOSTICO DELLA CANDIDOSI INVASIVA

M. Calvo, M. Caccamo, A. Di Mauro, A.A. Tempesta, L. Trovato

P294

CHANGES IN THE EPIDEMIOLOGICAL LANDSCAPE OF CANDIDEMIA CASES IN A LARGE TERTIARY-CARE HOSPITAL, 2019-2024

L. Calabrese, E. Costa, E. Willison, C. Pastorino, V. Di Pilato, A. Marchese

P295

ROLE OF THE C2585G SUBSTITUTION IN THE MRR1 GENE IN THE DEVELOPMENT OF AZOLE RESISTANCE IN CANDIDA PARAPSILOSIS SENSU STRICTU

I. Franconi, N. Poma, C. Rizzato, L. Maltinti, M. Falcone, A. Tavanti, A. Lupetti

P296

CASE REPORT: ALTERNARIA CITRI KERATITIS

M. Bertazzolo, E. Zani, G. Boaretto, M. Busin, D. Cruciani, S. Crotti, C. Lapucci

P297

1,3-β-D-GLUCANO SU LIQUIDO ASCITICO: POSSIBILE MARCATORE PRECOCE DI INFEZIONE FUNGINA IN PAZIENTI CON CIRROSI E/O INSUFFICIENZA EPATICA ACUTA?

E. Matarazzo, E. Nicolini, M. Merli, G. Perricone, G. Casalicchio, M. Puoti, G. Lombardi, C.S. Vismara

P298

CASO CLINICO: POLMONITE DA TALAROMYCES MARNEFFEI DIAGNOSTICATA PRESSO L'OSPEDALE NIGUARDA, MILANO, ITALIA

E. Matarazzo, E. Nicolini, L. Romeo, E. Di Gennaro, M. Chiamenti, A. Nava, D. Fanti, G. Lombardi, M. Puoti, C.S. Vismara

P299

FENTICONAZOLE: EVALUATION OF AN ALTERNATIVE STRATEGY TO TREAT CANDIDA SPP. INFECTIONS

M. Cacaci, S. Rizzo, D. Talamonti, D. Squitieri, B. Falasca, M. Di Vito, F. Bugli, B. Posteraro, M. Sanguinetti, R. Torelli

P300

DYNAMICS OF NASOPHARYNGEAL MYCOBIOTA IN COVID-19 AFFECTED INDIVIDUALS

N. Capuano, V. Folliero, C. Ferravante, F. Dell'Annunziata, R. Brancaccio, E. Alexandrova, D. Di Rosa, J. Lamberti, D. Palumbo, R. Manente, R. Greco, G. Boccia, P. Pagliano, A. Weisz, F. Rizzo, G. Franci

P301

CASO DI CHERATITE DA FUSARIUM PROLIFERATUM

G. Pavan, F. Militello, A.C.M. Prigitano, M.C. Esposto, C.L. Di Franco, L. Vucinic, R. Grillone, M. Pascarella

P302

ISOLAMENTO DI SCHIZOPHYLLUM COMMUNE IN SOGGETTI CON COMORBIDITÀ

M. Lacavalla, A. Mariucci, I. Passera, N.F.J. Schillaci, S. Bracco, M. Cuntro', K. Leka, E. Gervasi, G. Imeri, T. Taiocchi, G. Lipani, N. Paris, M. Arosio

P303

MUCORMICOSI DEI SENI MASCELLARI IN PAZIENTE IMMUNOCOMPETENTE

C. Esposito, E. Zarrillo, A. Romano, R. Lo Schiavo, R. Falanga, R. Paolillo

P304

CANDIDEMIA CAUSATA DAL PATOGENO EMERGENTE CANDIDA BLANKII: IL PRIMO CASO DOCUMENTATO DI INFEZIONE IN ITALIA

F. Passarelli, M.S. Caroppo, E. Gobbato, A. Merlo, M. Mantovani, F. Marini, M. Perone, S. Andreoni

P305

THE IMPORTANCE OF IMPLEMENTING CANDIDA AURIS SURVEILLANCE. ENHANCING CANDIDA AURIS DETECTION SENSITIVITY WITH A NEW ENRICHMENT AND SELECTIVE BROTH

A. Marzucco, G. Gatti, M.S. Montanari, C. Colosimo, L. Dionisi, L. Ingletto, M. Brandolini, A. De Pascali, L. Grumiro, A. Scagliarini, V. Sambri, M. Cricca

P306

RHIZOMUCOR PUSILLUS: UN CASO DI INFEZIONE POLMONARE IN UN PAZIENTE TRAPIANTATO

M.C. Bossa, A. Altieri, V. Camicia, S. Minelli, D. Ombres, C. Fiorilla, S. Frasinetti, F. Angelone, P. Vitale, L. Sarmati, C. D'Agostini

P307

ATTIVITA' IN VITRO DI LISATO PIASTRINICO SU CEPPI DI CANDIDA ALBICANS ISOLATI DA PAZIENTI ONCO-EMATOLOGICI

K. Musio, E. Turco, V. Tassi, A. Rizzelli, A. Mele, E. Nescis, A.D. Canaris

P308

CASO CLINICO: SEPSI DA SAPROCHAETE CLAVATA IN PAZIENTE ONCO-EMATOLOGICO

K. Musio, A. Rizzelli, F. Aji, F. Donatelli, V. Tassi, A. Mele

P309

EFFICACY, SAFETY AND BIOLOGICAL CHARACTERISTICS OF FORMULATION BASED ON ESSENTIAL OIL AGAINST CO-INFECTIONS OF HERPES SIMPLEX VIRUS-1 AND CANDIDA ALBICANS

D. Coggiatti, M. Di Vito, M. La Sorda, S. Garzoli, G. Lombardini, S. Pizzarelli, D. Talamonti, A. Zhiri, M. Cacaci, R. Torelli, M. Sanguinetti, F. Bugli

P310

SEPSI DA CANDIDA METAPSILOSIS: CRITICITÀ DIAGNOSTICHE TRADIZIONALI E MOLECOLARI

M. Cosentino, S. Dodaro, M.V. Mauro, O. Savino, R. Tenuta, C. Gaccione, C. Lo Prete, L. Nudo, F. Passarelli, F. Greco

P311

TRICHOSPORON ASAHII: UN PATOGENO EMERGENTE?

S.N.F. Grosso, C. Pagani, A. Mancon, A. Montalto, C. Conti, S. Rimoldi, A. Dolci

P312

DESCRIZIONE DEL PRIMO CASO ITALIANO DI SEPSI DA CANDIDA VULturna IN UN PAZIENTE NEFROPATICO

P. Fazii, R. Torelli, S. Roberto, A. Stanziale, A. Meloscia, C. Di Iorio, S. Di Zacomo, V. Savini, C. Crescenzi, E. De Carolis, M. Sanguinetti

P313

DESCRIZIONE DI UN CASO DI TINEA CORPORIS CRONICA DIFFUSA SOSTENUTA DA TRICHOPHYTON RUBRUM E DA TRICHOPHYTON VIOLACEUM

A. Meloscia, P. Fazii, A. Cicchetti, A. Stanziale, C. Di Iorio, S. Di Zacomo, V. Savini, M. Orsini, L. Clerico

P314

DESCRIZIONE DI UN CASO DI DERMATOFITOSI PROFONDA DEL CUOIO CAPELLUTO SOSTENUTA DA TRICHOPHYTON RUBRUM

P. Fazii, A. Meloscia, A. Stanziale, C. Di Iorio, S. Di Zacomo, V. Savini, C. Palmerini, C. Farina

P315

DESCRIZIONE DI DUE CASI DI INTERTRIGINE DEI PIEDI CAUSATA DA FUSARIUM SOLANI COMPLEX IN SOGGETTI DI ETNIA SENEGALESE

P. Fazii, A. Stanziale, A. Meloscia, C. Di Iorio, S. Di Zacomo, V. Savini, A. Ieraci, M. Orsini, C. Farina

P316

RAPID IDENTIFICATION OF CLINICALLY RELEVANT CANDIDA SPP. BY I-DONE SOFTWARE USING ATTENUATED TOTAL REFLECTANCE FOURIER TRANSFORM INFRARED (ATR-FTIR) SPECTROSCOPY

V.F. Del Ricco, I. Franconi, R. Fais, C. Giordano, B. Tuvo, C. Stani, A. Tavanti, S. Barnini, A. Lupetti

P317

ASPERGILLUS GALACTOMANNAN AG VIRCLIA® MONOTEST: RILEVAZIONE IN CHEMILUMINESCENZA DELL'ANTIGENE GALATTOMANNANO E CONFRONTO CON TEST MICOLOGICI COLTURALI E MOLECOLARI

M. Leone, S. Vituliano, E. Vignudelli, A. Cantiani, G. Pedota, S. D'Angelo, C. Foschi, S. Ambretti, S. Galli, G. Roncarati, I. Bon, T. Lazzarotto

P318

METODICHE A CONFRONTO PER LA DIAGNOSI DI INFEZIONI DA ASPERGILLUS SPP: L'ESPERIENZA DELL'AZIENDA OSPEDALIERA UNIVERSITARIA POLICLINICO DI PALERMO

S. Russo, S. Cannella, C. Mascarella, T.M.A. Fasciana, G.M. Giammanco, C. Calà

P319

TINEA BARBAE CAUSATA DA TRICOPHYTON TONSURANS: DIAGNOSI MICOLOGICA

M. Colavito, R. Spinelli, F. Divenuto, A. Giura, A. Visaggio, S. Cascavilla, C. Lattanzio, M. Mazza, O. Damato, A. Notarangelo, D. Tatò

P320

CASE-CONTROL STUDY ON EVALUATION OF COMMERCIAL MULTIPLEX REAL-TIME PCR ASSAY TARGETING PROTOZOA AND HELMINTHS USING VARIOUS CLINICAL SAMPLES FROM PATIENTS

D. Treggiari, F. Formenti, F. Perandin

P321

INVESTIGATING SCHISTOSOMA HYBRIDS IMPORTED INFECTIONS TO EUROPE: A EUROPEAN STUDY COHORT

E. Pomari, B.L. Webster, M.J. Álvarez Martínez, M. Arsuaga, E. Bottieau, D. Camprubí Ferrer, M. Concu, R. De Miguel Buckley, R. Koelewijn, D. Marangoni, A. Marteau, B. Nickel, C. Rothe, F.M. Salvador Velez, M. Schunk, E. Sulleiro, M. Van Esbroeck, J. Van Hellemond, L.J. Wammes, L. Zammarchi, S. Pettene, E. Rizzi, S. Scarso, F. Gobbi, F. Tamarozzi

P322

INVESTIGATING WOLBACHIA BACTERIA IN MANSONELLA PERSTANS ISOLATES FROM MIGRANTS OF DIFFERENT GEOGRAPHICAL ORIGIN: A EUROPEAN STUDY COHORT

E. Pomari, D. Voronin, M. Alvarez, M. Arsuaga, E. Bottieau, M.P. Luzon-Garcia, B. Nickel, J.M. Rubio Muñoz, J. Salas Coronas, F.M. Salvador Velez, M.J. Soriano Perez, E. Sulleiro, L. Gotteris, M. Van Esbroeck, J. Van Hellemond, L.J. Wammes, L. Zammarchi, D. Lavezzari, M. Degani, S. Tais, J. Held, F. Gobbi, F. Tamarozzi

P323

UN NUOVO CASO AUTOCTONO DI AMEBIASI IN ITALIA: E' TEMPO DI CAMBIARE PROSPETTIVA?

L. Corich, I. Bramuzzo, F. Perandin, D. Treggiari, S. Scarso, S. Rigo, S. Grosso, P. Diamante, M.T. Urbano, M. Crapis, G. Basaglia, M. Avolio

P324

LA TROPICALIZZAZIONE DEL CLIMA APRE NUOVE SFIDE DIAGNOSTICHE PER LA MALARIA

E. Mandala', C. Cala', N. Spuria, R. Virruso, G. Giammanco, C. Bonura

P325

A CASE OF PARAGOMINUS WESTERMANI AND MYCOBACTERIUM TUBERCULOSIS CO-INFECTION IN AN ITALIAN WOMAN AFTER A TRAVEL IN AN ENDEMIC AREA

M. Marangi, A. Spedicato, T. Rollo, G. Portaccio, I. Serafini, F. Arena, L. Lupo

P326

SCREENING SIEROLOGICO DI STRONGYLOIDES STERCORALIS NEI DONATORI D'ORGANO SOLIDO ED IN PAZIENTI PROVENIENTI DA AREE ENDEMICHE: ESPERIENZA DEL CENTRO DI RIFERIMENTO DELLA REGIONE CAMPANIA

M. Ascierto, M.V. Panariello, A. Fioretti, L. Petruzzo, M.G. Coppola

P327

UNVEILING SCHISTOSOMIASIS: A HIDDEN THREAT OF UROGENITAL INFECTIONS IN MIGRANT POPULATIONS

A. Russo, F. Carraturo, M. Escolino, C. Di Mento, A. Spagnuolo, R. D'Auria, M. Stabile, M.C. Cuomo, F. Frascadore, R. Colicchio, M. Vitiello, C. Esposito, P. Salvatore

P328

A CASE OF TAENIA SOLIUM IN AN OLD PATIENT WOMAN IN CALABRIA

A. Tolone, F. De Giorgio, F. Zito, M.G. Stillitano, M. Manno, S. Gigliotti, G.S. Barreca, E. Colosimo, A.G. Lamberti, S. Nisticò, M. Campolo, B. Caroleo, N. Marascio, A. Quirino, G. Matera

P329

LA GLOBALIZZAZIONE DELLA MICROBIOLOGIA: I NEMATODI IN AREE NON ENDEMICHE

R. Bruno, A. Crapolicchio, M.A. Bollino, M. Lamanna, A.V. Leonetti, N. Saulle, L. Ceci, M.A. Distasi

P330

DIAGNOSTICA DI LABORATORIO DELLE INFEZIONI DA PLASMODIUM SPP. PRESSO IRCCS FONDAZIONE POLICLINICO "A. GEMELLI": REPORT 2016-2024

D. De Lorenzis, G. Quaranta, G. Fancello, B. Falasca, V. Di Pietro, M. Ferraironi, D. Cesandri, M. Sanguinetti, L. Masucci

P331

IMPLEMENTAZIONE DEL "DUAL FECAL TEST" PER LA RICERCA DI PARASSITOSI INTESTINALI PRESSO UN LABORATORIO DI MICROBIOLOGIA DEL NORD-EST ITALIA

F. Buffoli, R.J. Leali, F. Cardullo, R. Grillone, F. Fortuna, G. Gonzo, G. La Pietra, D. Basile, O. Riccardo, A. Zanella, C. Arzenton, G. Zancanaro, M. Pascarella

P332

MALARIA IN ITALIA: 12 ANNI DI ESPERIENZA DELLA UOS DI PARASSITOLOGIA DEL P.O. "D.COTUGNO" DI NAPOLI

M. Ascierto, M.V. Panariello, G. Marino, A. Fioretti, L. Petruzzo, M.G. Coppola

P333

CASE REPORT: TAENIA SAGINATA DA IMPORTAZIONE

M. Bertazzolo, G. Boaretto, R. Vatri, C. Lapucci

P334

POTENZIALI FALSI PARASSITI: UN CASO DI ESPULSIONE SPONTANEA DI BEZOARI

M. Bertazzolo, G. Boaretto, F. Invernizzi, M. Somaschi, C. Lapucci

P335

UN CASO CLINICO DI INFESTAZIONE DA PTHIRUS PUBIS

S. Di Sopra, M. Bezzon, V. Besutti

P336

EPIDEMIOLOGIA DEI CASI DI LEISHMANIOSI DIAGNOSTICATI PRESSO IL GRANDE OSPEDALE METROPOLITANO DI REGGIO CALABRIA NEGLI ULTIMI 7 ANNI (2018-2024)

A.M. Oliva, D. Ielo, G.M. Nicolò, A. Meliaddò, F. Romeo, A. Lo Giudice, M. Zumbo, M.L. Cardillo, L. Principe

P337

STATO DELL'ARTE DELL'ALLERGIA AD ANISAKIS IN SICILIA

A. Costa, G. Palma, A. Costa, V. Ferrantelli, I. Brusca, G. Cammilleri

P338

CONFRONTO TRA METODICHE MOLECOLARI PER L'IDENTIFICAZIONE DI LEISHMANIA INFANTUM IN CAMPIONI DI SANGUE: UNO STUDIO RETROSPETTIVO SULL'ACCURATEZZA DIAGNOSTICA

G. Nigrisoli, T. Gritti, S. Varani, B. Granozzi, S. Morselli, S. Castaldini, T. Lazzarotto, M. Ortalli

P339

STRONGYLOIDES STERCORALIS E ANCYLOSTOMA DUODENALE: UN CASO CLINICO COME EMBLEMA DEL CRESCENTE PROBLEMA DELLE COINFEZIONI IN PARASSITOLOGIA

M. Calvo, M. Caruso, A. Costa, I. Patamia

P340

STUDIO DELLA RISPOSTA IMMUNITARIA IN PAZIENTI AFFETTI DA MALARIA ATTRAVERSO IL TEST MEMED

G. Opinto, R. Bruno, A. Crapolicchio, M.A. Bollino, M. Lamanna, A.M.V. Leonetti, N. Saulle, L. Ceci, M.A. Distasi

P341

FIRST DOCUMENTED CASE OF FURUNCULAR MYIASIS BY CORDYLOBIA ANTHROPOPHAGA IN A TRAVELER CHILD RETURNING TO ITALY: IMPLICATIONS FOR NON-ENDEMIC REGIONS AND CLIMATE CHANGE

L. Mancinelli, M. Onori, M. Guercio, A. Sisto, G. Foglietta, C. Parlavecchio, C. Deliberato, A. Magliano, M. El Hachem, A. Diociaiuti, C.F. Perno, M. Raponi, P. Bernaschi, G. Vrenna

P342

SCHISTOSOMIASI URINARIA D'IMPORTAZIONE IN PAZIENTE PEDIATRICO ITALIANO

A. Gigantiello, G.G.O. Selvaggio, S.G. Rimoldi, S. Grosso, A. Mancon, C. Pagani, A. Loiacono, M. Nebuloni, A. Dolci

P343**PARASSITI E BATTERI GASTROINTESTINALI IN PAZIENTI CON GASTROENTERITI**

C. Fiorilla, F. Berrilli, I. Guadano Procesi, C. D'Agostini, D. Di Cave

P344**EPIDEMIOLOGIA DEI CASI DI MALARIA IN AUSL ROMAGNA NEL PERIODO APRILE 2023 DICEMBRE 2024**

M.S. Montanari, C. Colosimo, A. Marzucco, P. Schiavone, V. Arfilli, M. Manera, F. Congestri, A. Denicolò, V. Sambri, M. Cricca

P345**DIROFILARIASI SOTTOCONGIUNTIVALE: DESCRIZIONE DI 2 CASI**

I. Passera, M. Zatelli, C. Ghia, D.E. Crespi, A. Gustinelli, G. Quaranta, G. Fancello, M. Cuntro', F. Zoboli, O. Al Ibrahim, S. Colombo, R. Sabbadini, L. Masucci, M. Arosio

P346**COLANGIOPATIA AIDS-RELATA E CRIPTOSPORIDIOSI: RITORNO AL PASSATO?**

S.N.F. Grosso, A. Gigantiello, C. Pagani, S. Rimoldi, E. Palomba, A. Dolci

P347**CASO CLINICO: DIAGNOSI DI SCHISTOSOMIASI URINARIA CON RITROVAMENTO DI VERMI ADULTI IN SEDE DI INTERVENTO CHIRURGICO ALLA VESCICA**

R. Fais, S. Moneta, E. Francalanci, C.A. Sepich, M. Nardone, G. Segatori, S. Rapi

P348**INFEZIONE DA PLASMODIUM MALARIAE: DIAGNOSI INATTESA IN UNA DONNA ITALIANA SENZA STORIA DI VIAGGI IN AREE ENDEMICHE**

L. Tartaglione, A. Busni, S. Torri, A. Longhi, E.M. Zavaroni, F. Crippa, C.S. Vismara

P349**RICERCA DELLA MALARIA CON ANALIZZATORE AUTOMATICO DI MORFOLOGIA DIGITALE: UN CASO CLINICO E UN'ANALISI RETROSPETTIVA SU CAMPIONI VEQ (VERIFICA ESTERNA DI QUALITÀ) MEDIATE DA INTELLIGENZA ARTIFICIALE (AI)**

L. Andriani, S. Ricci, S. D'Inzeo, R. Lucis

P350**LEISHMANIOSI IN CALABRIA: ANCORA OGGI UNA MALATTIA MISCONOSCIUTA?**

M.V. Mauro, S. Dodaro, G. Giannico, T. Campagna, N. Elia, S. Greco, A. Mastroianni, F. Greco

P351**INTERVENTO SANITARIO DI SCREENING PER IL CONTENIMENTO DI UN CLUSTER DI ENTAMOEBIA HISTOLYTICA IN UNA PICCOLA AREA IN PROVINCIA DI LUCCA**

M. Nardone, P.A. Petrocelli, S. Moneta, D. Baglini, G. Morelli, S. Rapi

P352**A COMPARATIVE EVALUATION OF DIGITAL PCR AND REAL-TIME RT-PCR FOR ENHANCED QUANTIFICATION OF TRIDEMIC RESPIRATORY VIRUSES (INFLUENZA A AND B, RSV, AND SARS-COV-2)**

I. Bianconi, G.V. Pellecchia, E.M. Incrocci, E. Giacobazzi, F. Vittadello, M. Nicoletti, E. Pagani

P353**VIRAL RESPIRATORY INFECTIONS IN PEDIATRIC PATIENTS**

V. Panetta, M.T. Della Rocca, A. Durante, A. Marino, M.C. D'Amato, T. Laurano, R. Greco

P354**ARBOCROSS: EVALUATION OF SEROLOGICAL TESTING FOR ARBOVIRUS DIAGNOSIS**

J.C. Sammartino, A. Ferrari, I. Cassaniti, A. Sarasini, F. Rovida, D. Lilleri, F. Baldanti

P355**ASSESSMENT OF MARIBAVIR RESISTANCE USING SANGER AND NGS SEQUENCING IN A HEART TRANSPLANT PATIENT WITH A PREVIOUS REFRACTORY/RESISTANT HCMV INFECTION**

E. Lazzari, P. Chinello, G. Rozera, M. Rueca, S. Al Moghazi, A. Capone, S. Cicalini, F. Maggi, I. Abbate

P356**TRACING THE ORIGIN, SPREAD AND MOLECULAR EVOLUTION OF DENGUE TYPE 1 CASES OCCURRED IN NORTHERN ITALY IN 2023**

G. Romano, G. Ferrari, A.M.G. Pitrolo, F. Rovida, A. Piralla, F. Baldanti

P357**INCIDENZA DI CASI DI PARVOVIRUS B19 NELL'ANNO 2024**

F. Cardullo, R.J. Leali, D. Basile, A. Ferrarasso, G. Gonzo, G. La Pietra, S. Rampazzo, O. Riccardo, A. Zanella, F. Buffoli, M. Pascarella

P358**INTRODUZIONE NELLA ROUTINE DIAGNOSTICA PER LA GENOTIPIZZAZIONE DEL PAPILOMA VIRUS UMANO DEL KIT VITRO HPV SCREENING ASSAY**

C. Martella, C. Bonavolontà, C. Scordamaglia, N. Veronese, A. Stassi, S. Beltrame, P. Petrillo, M. Monari

P359**OUTBREAK DA PARVOVIRUS B19 NEL 2024: LA NOSTRA ESPERIENZA**

F. Zullo, E. Zanotto, F. Sidoti, S. Irudal, C. Balloco, A. Callipo, A. Curtoni, C. Costa

P360**HEV SOTTO I RIFLETTORI: APPROCCIO ONE-HEALTH PER UN MONITORAGGIO INTEGRATO**

F. Righi, A. Scarazzato, S. Arnaboldi, E. Pavoni, T. Trogu, D. Lelli, A. Lavazza, M. Losio, B. Bertasi

P361**INQUADRAMENTO DIAGNOSTICO DELL'INFEZIONE DA HHV-6 IN UN PAZIENTE PEDIATRICO: DESCRIZIONE DI UN CASO CLINICO**

C. Pavia, R. Agistri, M. De Paschale, A. Nardella, L. Gabrielli, A. Balboni, R. Epifano, L. Pogliani

P362**HCV GENOTYPING: EVALUATION OF A COMMERCIAL REAL TIME ASSAYS FOR VIRAL STRAINS CHARACTERIZATION**

G. Pavone, F. Gotta, P. Bottino, R. Farro, V. Repetto, H. Bonelli, C.L. Magnano, A. Rocchetti

P363

RUOLO DEL TEST ANTIGENICO LUMIRADX PER SARS-COV-2, INFLUENZA A/B E RSV NELLA SORVEGLIANZA VIROLOGICA RESPIRINET

F. Folli, I. Bianconi, E.M. Incrocci, E. Pagani

P364

EPIDEMIOLOGICAL AND MOLECULAR CHARACTERISTICS OF PARECHOVIRUS IDENTIFIED IN RESPIRATORY INFECTIONS IN LOMBARDY (NORTHERN ITALY), 2021 - 2024

L. Pellegrinelli, C. Galli, L. Sandri, C. Paduraru, A. Seiti, V. Primache, E. Matteucci, L. Crottoni, S. Binda, G. Del Castillo, D. Cereda, E. Pariani

P365

POST-COVID19 SCENARIO OF RESPIRATORY VIRUSES IN ADULTS HOSPITALIZED AT AOU OF PALERMO

M. Pizzo, F. Bonura, F. Cacioppo, S. Russo, D. Pistoia, G.M. Giammanco, S. De Grazia

P366

INCIDENZA DELLE INFEZIONI DA CMV ED EBV IN PAZIENTI CON MALATTIE EMATOLOGICHE MALIGNI

V. Letizia, M. Di Lorenzo, G. Trotta, M. Schioppa

P367

DEVELOPMENT OF A FUNCTIONAL ASSAY TO EVALUATE TYPE I IFN PROTECTION AND NEUTRALIZATION BY ANTI-IFN AUTOANTIBODIES IN ARPE-19 CELLS AGAINST ZIKA VIRUS INFECTION

A. Ferrari, I. Cassaniti, F. Rovida, D. Lillieri, S. Croce, F. Trespidi, A. Borghesi, F. Baldanti

P368

SORVEGLIANZA INTEGRATA DELLE ARBOVIROSI AUTOCTONE E DI IMPORTAZIONE IN PROVINCIA DI VENEZIA: UN CONFRONTO TRA IL 2023 E IL 2024

L. Squarzon, V. Antonacci, M. Favarato

P369

PHYLOGENETIC ANALYSIS OF THE AUTOCHTHONOUS DENGUE CASES EMERGED IN EMILIA-ROMAGNA DURING ARBOVIRUS SURVEILLANCE IN 2024

L. Ruotolo, B. Mola, T. Lazzarotto, G. Rossini

P370

CONFRONTO DI TRE METODICHE DI BIOLOGIA MOLECOLARE PER LA RICERCA DI BORDETELLA PERTUSSIS DA TAMPONE NASO-FARINGEO

A. Zanella, F. Cardullo, R.J. Leali, D. Basile, G. Gonzo, G. La Pietra, S. Rampazzo, O. Riccardo, F. Buffoli, M. Pascarella

P371

EPIDEMIOLOGY OF SARS-COV-2 IN MULTI-ORGAN AND TISSUE DONORS: EXPERIENCE AT THE UNIVERSITY HOSPITAL OF PISA

V. Corsini, A.L. Capria, F. Fantolini, F. Favilli, P. Mazzetti, M. Pistello

P372

SEQUENCING OF SARS-COV-2 FROM FAECAL SAMPLES OF DIARRHOEIC PATIENTS WITH CONCOMITANT POSITIVITY FOR INTESTINAL PROTOZOA

M. Marangi, F. Valzano, M.R. Lipsi, D. Pisanelli, S. Altamura, G. La Bella, F. Arena

P373

HUMAN CYTOMEGALOVIRUS UL21.5 MRNA IS VIRION-ASSOCIATED AND REPRESENTS A MARKER FOR PRODUCTIVE HCMV INFECTION IN IMMUNOCOMPROMISED PATIENTS

F.A.M. Giardina, S. Paolucci, D. Mele, O. Mura, M. Ramus, J.C. Sammartino, P. D'Angelo, A.M.G. Pitrolo, G. Campanini, E.F. Pattonieri, T. Rampino, M. Gregorini, F. Compagno, D.F. Briganti, E. Seminari, N. Polverelli, I. Cassaniti, D. Lillieri, F. Baldanti

P374

IN-VITRO VALIDATION OF A PRESERVATIVE MEDIUM FOR STABILIZING CIRCULATING CELL-FREE HPV-DNA IN ARTIFICIAL HUMAN PLASMA SAMPLES

C. Senti, I. Triva, M. Ibrahim Hamoude, C. Sabelli

P375

INFEZIONE DA WEST-NILE VIRUS: DA 1...A 14

G. De Caro, V. Izzo, O. Matto, M. Orlando, D. Franco, G. Frulio, E. Vaccaro

P376

DIAGNOSING ACUTE RESPIRATORY INFECTIONS POST LIVE ATTENUATED INFLUENZA VACCINE ADMINISTRATION: KEY INSIGHTS

A. Matucci, F. Formenti, D. Treggiari, G. Zavarise, A. Mori, E. Pomari, F. Perandin, C. Castilletti

P377

PREVALENZA DELL'INFEZIONE DA PAPILOMA VIRUS (HPV) AD ALTO RISCHIO SU UN VASTO CAMPIONE DI POPOLAZIONE IN LOMBARDIA

F.E.O. Ferrara, L. Costatino, L. Gargiulo, G. Fellegara, R. Baccalini, G. Spinelli, F. Coluccia, M. Gambetti, M. Monti, K. Roda, E. Magliano

P378

PERFORMANCE OF NEW PP65-IGRA FOR THE QUANTIFICATION OF HCMV-SPECIFIC CD4+ T CELL RESPONSE IN HEALTHY SUBJECTS

F. Zavaglio, D. Mele, F. Bergami, G. Comolli, I. Cassaniti, D. Lillieri, F. Baldanti

P379

HERPESVIRUS UMANO 6 (HHV6) E ENCEFALITE LIMBICA: DIAGNOSI DI UN CASO DI INTEGRAZIONE VIRALE ATTRAVERSO L'ANALISI MOLECOLARE DEL CAPELLO

O. Matto, V. Izzo, M. Orlando, G. De Caro, C.D. Franco, G. Frulio, E. Vaccaro

P380

TEST ANTIGENICI RAPIDI: UN NUOVO APPROCCIO ALLA STEWARDSHIP DIAGNOSTICA

F. Sidoti, E. Zanotto, F. Zullo, S. Varetto, L. Frisicale, S. Alizzi, C. Costa

P381

WEST NILE VIRUS NELLA PROVINCIA DI SALERNO: ESPERIENZA DIAGNOSTICA E RUOLO DELLE DIVERSE MATRICI BIOLOGICHE

M. Orlando, V. Izzo, O. Matto, G. De Caro, C.D. Franco, G. Frulio, E. Vaccaro

P382

SUCCESSFUL TREATMENT OF MULTI-DRUG RESISTANT HSV-1 SEVERE MUCOCUTANEOUS DISEASE WITH PRITELIVIR IN AN ALLOGENEIC HEMATOPOIETIC STEM CELL TRANSPLANT RECIPIENT

F.A.M. Giardina, S. Paolucci, L. Bussini, D. Mannina, J. Mariotti, L. Diella, C. Daleno, F. Tordato, M. Roperti, P. Gazzola, D. Bavaro, G. Da Rin, A. Marini, A. Birkmann, D. Mele, F. Baldanti, V. Cento, M. Bartoletti, S. Bramanti

P383

ONE-YEAR SURVEILLANCE OF RESPIRATORY SYNDROMES IN PATIENTS REFERRING TO THE EMERGENCY ROOM DEPARTMENT OF POLICLINICO SAN MATTEO, PAVIA

F.A.M. Giardina, M. Pisani, G. Ferrari, A.M.G. Pitrolo, M. Ramus, F. Zavaglio, S. Paolucci, A. Piralla, F. Rovida, F. Baldanti

P384

FIRST REPORT OF MONKEYPOX VIRUS (MPVX) IDENTIFIED IN A TEACHING HOSPITAL IN CALABRIA REGION

E. Giorgio, G.S. Barreca, R. Sinopoli, F. Mongiardo, F. Carlomagno, G. Pavia, P. Scerbo, N. Marascio, G. Matera, A. Quirino

P385

VALUTAZIONE DELLA CORRELAZIONE TRA L'INCIDENZA DEL WEST NILE VIRUS E LE MODIFICAZIONI CLIMATICHE NELLA REGIONE PIEMONTE

P. Valesella, A. Curtoni, A. Leone, F. Pittaluga, A. Sacchi, S. Baldovino, I. Cecchi, C. Costa

P386

IDENTIFICAZIONE MOLECOLARE DI VIRUS ENTERICI NELLE ACQUE AD USO ALIMENTARE PER LA PREVENZIONE DI MALATTIE A TRASMISSIONE ALIMENTARE

S. Renica, M. Foti, S.H. Abeygunawardene, C. Alteri, A. Cassingena

P387

INVESTIGATING THE POTENTIAL ANTIVIRAL PROPERTIES OF TWO ISOXAZOLINE-CARBOCYCLIC MONOPHOSPHATE NUCLEOTIDES AGAINST ECHOVIRUS 11

E. Palazzotto, F. Cacioppo, F. Bonura, V. Stefanizzi, F. Marino-Merlo, A. Chianese, A. De Filippis, P. Quadrelli, G. Giammanco, S. De Grazia

P388

EVALUATION OF A PANFLAVI HEMI-NESTED RT-PCR ON CLINICAL SAMPLES

A. Mori, A. Matucci, E. Pomari, F. Formenti, D. Treggiari, F. Perandin, M. Leonardi, L. Nicolini, A. Carrara, G. Lamarca, S. Negrelli, B. Pajola, C. Castilletti

P389

HIV-DRUG RESISTANCE TEST IN NEWLY DIAGNOSED SUBJECTS: NEXT GENERATION SEQUENCING TECHNOLOGY AND NEW CHALLENGES IN INTERPRETATION

F. Bracchitta, L. Morelli, A. Cavallo, S. Giubileo, A. Tamoni, A. Lombardi, A. Dolci, V. Micheli

P390

HEPARAN SULFATE-MIMICKING GOLD NANOPARTICLES: A RATIONAL APPROACH TO VIRUCIDAL DRUG DESIGN

C. Servidio, P. Jacob Silva, F. Stellacci

P391

ANDAMENTO DELLE INFEZIONI RESPIRATORIE IN PROVINCIA DI VENEZIA A DISTANZA DI CINQUE ANNI DALLA PANDEMIA DA SARS-COV-2: DISAMINA SULLA DIVERSA INSORGENZA E COMPETIZIONE TRA VIRUS

L. Squarzon, A. Ramuscello, M. Favarato

P392

INVESTIGATING THE ANTIVIRAL POTENTIAL OF HEPARAN SULFATE AND ENOXAPARIN AGAINST CORONAVIRUSES

V. Fuochi, S. Furnari, F. Drago, C. Zagni, V. Patamia, G. Floresta, A. Rescifina, P.M. Furneri

P393

CMV RNA: UN NUOVO MARCATORE PER IL MONITORAGGIO DEI PAZIENTI TRAPIANTATI CON CELLULE STAMINALI EMATOPOIETICHE IN PROFILASSI CON LETERMOVIR

A. Nava, G. Travi, D. Vanni, F. Peracchi, M. Soldarini, F. Crippa, G. Grillo, C. Vismara, R. Cairoli, M. Puoti, D. Fanti

P394

VALUTAZIONE DEL QIASTAT-DX RP2.0 PER IL RILEVAMENTO RAPIDO DI VIRUS RESPIRATORI IN PAZIENTI CON SINDROMI RESPIRATORIE

S. Marchetti, F.M. Liotti, S. D'Onghia, M. Volpe, C. Rocchetti, C. Marturano, S. Galuppi, B. Posteraro, M. Sanguinetti, R. Santangelo

P395

INFEZIONI DA PARVOVIRUS B19 IN DONNE IN GRAVIDANZA E PAZIENTI IMMUNODEPRESSI

S. Marchetti, F.M. Liotti, S. D'Onghia, R. Ricci, L. Romano, M. De Santis, L. Bernasconi, S. Sica, E. Metafuni, M. Volpe, C. Rocchetti, C. Marturano, S. Galuppi, B. Posteraro, M. Sanguinetti, R. Santangelo

P396

SYNDROMIC PANEL-BASED TESTING FOR RESPIRATORY PATHOGENS AND THE AGE-RELATED PREVALENCE: A ONE-YEAR EXPERIENCE IN A CLINICAL MICROBIOLOGY LABORATORY OF THE UNIVERSITY HOSPITAL IN ROME

M.A. Zingaropoli, R. Campagna, D.M. Rodio, M. Bernassola, L. Caivano, F. Pulcinelli, G.B. Tassone, E. Coratti, F. Midulla, G. Galardo, A. Pierangeli, G. Antonelli, O. Turriziani

P397

HCV SCREENING IN FROSINONE LOCAL PUBLIC HEALTH: OPPORTUNITY FOR RAPID ACCESS TO THERAPY

C. Sias, G. Di Luzio, S. Di Rollo, D. Vallone, K. Casinelli, M. Ciangola, S. Criscuolo, P. Frezza, A. Grandechi, T. Massari, P. Santoro, C. Gargiulo

P398

VALIDATION OF TWO MULTIPLEX RT-PCR ELITE MGB TESTS FOR THE DIAGNOSIS OF VIRAL GASTROENTERITIS

C. Filizzolo, M. Pizzo, M. Munacò, F. Bonura, G.M. Giammanco, S. De Grazia

P399

EPIDEMIOLOGIA DELLE INFEZIONI DA PARVOVIRUS B19 NEI PAZIENTI EMATOLOGICI PRESSO IL GRANDE OSPEDALE METROPOLITANO DI REGGIO CALABRIA

A. Meliàdò, M.C. Micò, C. Muzzupappa, C. Alati, C. Papola, B. Loteta, N. Cilione, V. Marafioti, R. Freno, M. Martino, L. Principe

P400

APPROCCIO DI METAGENOMICA PER LA DIAGNOSI DELLE POLMONITI VIRALI, PROSPETTIVE ED OPPORTUNITÀ

G. Ferrari, A. Piralla, G. Romano, S. Gaiarsa, F. Baldanti

P401

VALUTAZIONE DELL'IMPATTO DI UN SISTEMA DI ANALISI RAPIDA (POCT) PER L'IDENTIFICAZIONE SARS-COV-2 PRESSO I PRONTO SOCCORSO DI FONDAZIONE IRCCS CA' GRANDA OSPEDALE MAGGIORE POLICLINICO DI MILANO

A. Valzano, C. Biassoni, G. Giacomel, P. Bono, S. Uceda Renteria, A. Parisi, M. Mutti, D. Boiocchi, M.T. Nasta, D. Croci, M. Faiella, V. Serio, G. Portella, A. Callegaro

P402

PANNELLO SINDROMICO PER LA DIAGNOSI DELLE INFEZIONI DEL SISTEMA NERVOSO CENTRALE

M. Tomaiuolo, I. Banchini, L. Manzoli, F. Lanna, A. Balboni, E. Petrisli, A. Barbiero, S. Michelini, F. D'Adamo, L. Gabrielli, T. Lazzarotto

P403

BLOODSTREAM INFECTIONS IN PLWH IN THE ART ERA: A 7- YEAR OBSERVATIONAL STUDY

C. Nonne, D.E. Compagnino, D. Tomolillo, R. Campagna, G. Sfara, M.G. Leone, M. Rossi, M.A. Zingaropoli, C. Capuano, G. Raponi, G. Antonelli, O. Turriziani

P404

PROJECT OVERVIEW: EXPLORING THE INTRICATE RELATIONSHIP BETWEEN THE HUMAN PROTEOME AND THE HIV GENOME

F. Salzano, V. Folliero, G. Sanna, N. Capuano, F. Dell'Annunziata, G. Di Siervi, G. Giordano, T. Ascione, P. Pagliano, A. Manzin, G. Franci

P405

PREVALENCE OF HBSAG IN PATIENTS AT "SAN GIOVANNI DI DIO E RUGGI D'ARAGONA" HOSPITAL: A 2015-2019 STUDY

I. Cosimato, G. Di Siervi, E. Serretiello, F. Dell'Annunziata, V. Folliero, G. Franci

P406

INFEZIONE CEREBRALE DA POLIOMAVIRUS BK IN PAZIENTE EMATOLOGICO IMMUNOSOPPRESSO: UN CASO RARO CON ANALISI VIROLOGICHE AVANZATE

S. Brusa, M. Pagano, G. D'Ambrosio, F. Selvaggi, L. Vallefucio, R. Sorrentino, S. Molino, N. Simeone, A. Esposito, A. Severino, A. Cappuccio, F. Pane, C. Russo, F. Manganeli, G. Portella

P407

INFEZIONI RIEMERGENTI: IL RUOLO DELLA DIAGNOSTICA NEL RECENTE OUTBREAK DA PARVOVIRUS B19

M. Longo, M. Cutrera, R. Caliano, A. Lombardi, A. Dolci

P408

SARS-COV-2 INFECTION AND VIRAL LOAD ARE ASSOCIATED WITH AN INCREASED ABUNDANCE OF MICROBIAL BIOMASS MEASURED AS TOTAL BACTERIAL 16S RDNA IN NASOPHARYNGEAL SWAB SAMPLES

C. Orlandi, M. Magnani, A. Casabianca

P409

PLASMONIC OPTICAL FIBER BIOSENSORS FOR ULTRA-LOW DETECTION OF RESPIRATORY SYNCYTIAL VIRUS VIA POINT-OF-CARE TESTS

F. Passeggio, L. Zeni, F. Arcadio, C. Zannella, A. De Filippis, C. Marzano, I. Tavoleta, F. Napolitano, M. Galdiero, R. Pitruzzella, G. Portella, N. Cennamo

P410

KSHV INTEGRATION: A POTENTIAL ONCOGENIC PATHWAY?

S. Puxeddu, M. Snyderman, D. Ho Wai Hung, S. Canton, A. Pibiri, I. Delogu, F. Angius, A. Manzin

P411

POTENZIAMENTO DELLA SORVEGLIANZA DELLE SINDROMI RESPIRATORIE IN LOMBARDIA NEL MESE DI DICEMBRE 2024: I DATI DELL'ASST SANTI PAOLO E CARLO

M. Gori, E. Ottaviano, S. Scirè, S. Villa, M. Maffeo, G. Del Castillo, L. Vezzosi, D. Cereda, E. Pariani, D. Campisi, E. Borghi, O. Turri

P412

DIAGNOSI MOLECOLARE E TEST DI RESISTENZA AI MACROLIDI NELLE INFEZIONI RESPIRATORIE DA MYCOPLASMA PNEUMONIAE

A. Liberatore, A. Barbiero, A. Balboni, A. Bertoldi, C.M. Crovara Pesce, G. Piccirilli, F. Baiesi Pillastrini, F. D'Adamo, I. Corsini, L. Gabrielli, T. Lazzarotto

P413

PARVOVIRUS B19 IN GRAVIDANZA: RISCHIO DI TRASMISSIONE MATERNO FETALE E INCIDENZA DELL'INFEZIONE NEI NEONATI (2012 - 2024)

A. Bertoldi, S. Venturoli, E. Manaresi, L. Sinagra, S. Michelini, T. Lazzarotto, G. Gallinella

P414

PROGRAMMA DI PREVENZIONE DEL CERVICOCARCINOMA NEL TERRITORIO DI ATS MILANO: VALUTAZIONE DELL’AFFIDABILITÀ DELLO SCREENING MOLECOLARE IN CAMPIONI HPV NEGATIVI A BASSA CELLULARITÀ

F. Mazza, E. Ottaviano, L. Nekrasova, M. Falleni, M. Zagni, U. Gianelli, D.A. Campisi, E. Borghi

P415

STUDIO DI SIEROPREVALENZA DEL VIRUS DENGUE IN DONATORI DI SANGUE SANI DELLA ROMAGNA

A.M. De Pascali, M. Brandolini, L. Grumiro, G. Dirani, R. Biguzzi, R. Chicchi, L. Dionisi, L. Ingleto, G. Gatti, C. Colosimo, M. Guerra, M.S. Montanari, S. Zannoli, A. Marzucco, M. Cricca, A. Scagliarini, V. Sambri

P416

ENTEROVIRUS: MONITORAGGIO VIROLOGICO ANNO 2024 NELL’AREA METROPOLITANA DI GENOVA

V. Ricucci, M. Lucente, C. Fracalvieri, G. Garzillo, F. Stefanelli, B. Galano, V. Chessa, G. Guarona, M. Ogliaastro

P417

MONITORAGGIO EPIDEMIOLOGICO DEL MORBILLO NELLA REGIONE LIGURIA

V. Ricucci, M. Lucente, C. Fracalvieri, G. Garzillo, N. Randazzo, N. Nigro, B. Giusto, S. Ferrari, S. Varesano, A. Orsi, B. Bruzzone

P418

NIRSEVIMAB E PALIVIZUMAB NELLA PROFILASSI DELLE INFEZIONI DA VIRUS RESPIRATORIO SINCIZIALE (VRS): VALUTAZIONE CLINICA E FARMACO-ECONOMICA PRESSO UN POLICLINICO UNIVERSITARIO DELLA REGIONE LAZIO

A. Coluccia, L. Martellone, M. Vaccaro, K. Malandrini, C. Servidio, M.C. Sugaroni, G. Polito

P419

IMPATTO DELL’INFEZIONE DA METAPNEUMOVIRUS UMANO SULLA POPOLAZIONE ADULTA ITALIANA: RISULTATI DELLO STUDIO MULTICENTRICO DEL GRUPPO DI LAVORO INFEZIONI VIRALI RESPIRATORIE (GLIVIRE), 2022-2024

A. Mancon, L. Pellegrinelli, G. Romano, E. Vian, V. Biscaro, G. Piccirilli, T. Lazzarotto, S. Uceda Renteria, A. Callegaro, E. Pagani, E. Masi, G. Ferrari, C. Galli, F. Centrone, . Chironna, C. Tiberio, E. Falco, V. Micheli, F. Novazzi, N. Mancini, T.G. Alice, F. Cerutti, E. Pomari, C. Castillette, E. Lalle, F. Maggi, M. Fracella, P. Ravanini, G. Faolotto, R. Schiavo, G. Lo Cascio, C. Acciarri, S. Menzo, F. Baldanti, G. Antonelli, A. Pierangeli, E. Pariani, A. Piralla

P420

INFEZIONE ATTIVA E INTEGRAZIONE DA HERPESVIRUS UMANO 6: APPROCCI DIAGNOSTICI INNOVATIVI

A. Balboni, A. Liberatore, F. Baiesi Pillastrini, L. Sinagra, I. Banchini, A. Cantiani, M. Pavoni, L. Gabrielli, T. Lazzarotto

P421

RESPIRATORY VIRAL SEASON 2023/2024: THE SCENARIO IN THE POST SARS-COV-2 PANDEMIC ERA

G. Costanza, P.P. Paba, M. Ciotti, F. Marcuccilli, S. Di Carlo, V. Petrone, G. Torre, L. Di Traglia, S. Giannella, S. Grelli

P422

MOLECULAR CHARACTERIZATION OF WEST NILE VIRUS ASSOCIATED WITH THE FIRST HUMAN WEST NILE NEUROINVASIVE DISEASE CASE IN CALABRIA REGION

S. Malagò, M. Deiana, A. Mori, T. Campagna, S. Greco, C. Piubelli, A. Mastroianni, N. Elia, F. Greco, C. Castillette, M.V. Mauro

P423

RUOLO DELLE RIATTIVAZIONI DEI VIRUS ERPETICI IN CORSO DI INFEZIONE DA SARS-COV-2 NELL’AGGRAVAMENTO DELLA PATOLOGIA POLMONARE: NECESSITÀ DI MONITORAGGIO DELLE COINFEZIONI

C. Martello, G. Faolotto, P. Macaluso, M. Riggi, A. Palumbo, C. Di Domenico, A. Mercandino, P. Ravanini, S. Andreoni

P424

IL VIRUS DELL’EPATITE C COME POSSIBILE VIRUS HELPER NELL’INFEZIONE DA VIRUS DELL’EPATITE DELTA

G. Faolotto, C. Impaloni, M.G. Crobu, P. Ravanini, O. Bargiacchi, C. Di Domenico, P. Macaluso, A. Mercandino, M. Riggi, A. Palumbo, C. Smirne, S. Andreoni

P425

INFEZIONI E NATIMORTALITÀ: VIRUS E PROTOZOI COME NUOVI PROTAGONISTI

M. Pavoni, L. Gabrielli, F. Chiarucci, M. Ortalli, S. Venturoli, M. Bisulli, E. Montaguti, M. Fiorentino, G. Gallinella, T. Lazzarotto

P426

PARVOVIRUS B19 DETECTION IN A WOMAN AFFECTED BY PSORIASIS: TRIGGER OR SIMPLE INFECTION?

P. Paba, G. Costanza, D. Laura, M.S. Chimenti, E. Campione, S. Grelli

P427

CARATTERIZZAZIONE VIROLOGICA E CHIMICO-FISICA DEI LIQUOR IN PAZIENTI CON SOSPETTA MENINGOENCEFALITE VIRALE PRESSO L’ASST PAPA GIOVANNI XXIII

M. Zatelli, M. Totaro, R. Marozzi, P. Dominoni, M. Seghezzi, M. Pagnoncelli, M. Moiola, F. Zanini, D. Guarneri, M. Milesi, M. Arosio

P428

L’IMPORTANZA DELLO SCREENING HPV ANCHE NEL MASCHIO:IL GRANDE TRASCURATO

A. Navarra, G. Pulcrano, A. Grosini, M. Balzaretto, C. Vignati, C. Masia, E. Bianchi, M. Arghittu

P429**VALUTAZIONE DELLA PERFORMANCE DIAGNOSTICA E DELL'EFFICIENZA OPERATIVA DEI TEST MOLECOLARI QUANTITATIVI PER CMV-DNA ED EBV-DNA SU PIATTAFORMA AUTOMATIZZATA ALINITY M**

C. Daleno, F. Meles, C. Scuderi, R. Renzulli, M. Calabrò, D. Cirasola, E. Cavedoni, F. Lattanzi, L. Peiretti, G. Da Rin, E. Casari, V. Cento

P430**VIRAL RESPIRATORY INFECTIONS IN IMMUNOCOMPROMISED AND IMMUNOCOMPETENT PATIENTS: A CASE-CONTROL STUDY**

M. Mastropaolo, V.C. Di Maio, L. Colagrossi, G. Linardos, L. Coltella, S. Ranno, L. Gentile, A.C. Vittucci, E. Galeno, S. Landi, P. Merli, A. Braguglia, A. Villani, C. Russo, C.F. Perno, R. Scutari

P431**ANALYSIS OF RESPIRATORY PATHOGENS AND THEIR ASSOCIATION WITH HOSPITALIZATION RISK IN PEDIATRIC PATIENTS WITH ACUTE RESPIRATORY INFECTIONS: A COMPARISON OF INPATIENT AND OUTPATIENT CASES**

R. Scutari, V.C. Di Maio, M. Mastropaolo, B. Lucignano, V. Cortazzo, M.D.C. Pereyra Boza, L. Colagrossi, M. Onori, M. Pisani, T. D'Urbano, G. Ferri, F. Di Leva, A. Villani, P. Bernaschi, C.F. Perno

P432**HUMAN PAPILLOMAVIRUS INFECTION IN PARTNERS OF WOMEN ATTENDING CERVICAL CANCER SCREENING: PREVALENCE, DISTRIBUTION, AND POTENTIAL USE OF VACCINES**

A. Sucato, N. Serra, M. Buttà, L. Di Gregorio, D. Pistoia, G. Capra

P433**AUMENTO DELL'INCIDENZA NEL 2024 DI INFEZIONE DA PARVOVIRUS B19 NELLE DONNE IN GRAVIDANZA: L'APPROCCIO DIAGNOSTICO**

A.M. Colacicco, A. Trentadue, A. Vimercati

P434**ANTI-HCV ANTIBODY DETECTION: A RETROSPECTIVE STUDY**

C. Mazzone, A. Mastria, L. Miale, V. Cinquepalmi, A. Grimaldi, F. Lenoci, E. Adorisio

P435**MOLECULAR CHARACTERIZATION OF HUMAN ADENOVIRUS GENOTYPES IN PAEDIATRIC PATIENTS**

L. Forquè, V. Fox, R. Scutari, M. Mastropaolo, P. Merli, V. Fini, V.C. Di Maio, G. Linardos, L. Coltella, S. Ranno, C. Russo, A. Villani, C.F. Perno, L. Colagrossi

P436**EVALUATION OF HHV6 REACTIVATION IN PATIENTS UNDERWENT ALLOGENEIC STEM CELL TRANSPLANT (HSCT) FOR HEMATOLOGICAL MALIGNANCIES**

G. Colomba, G. Sapienza, M. Tuccio, S. Tringali, R. Bono, C. Rotolo, L. Castagna, O. Diquattro

P437**DNA METHYLATION OF ONCOSUPPRESSOR GENES IN ORAL HPV-RELATED DISEASES**

M. Buttà, N. Serra, A. Sucato, D. Cabibi, G. Campisi, V. Panzarella, D. Pistoia, G. Capra

P438**MOLECULAR SURVEILLANCE OF WEST NILE VIRUS (WNV) STRAINS CIRCULATING IN EMILIA-ROMAGNA REGION IN 2024**

B. Mola, L. Ruotolo, T. Lazzarotto, G. Rossini

P439**APPROFONDIMENTI VIROLOGICI E IMMUNOLOGICI NEL PAZIENTE PEDIATRICO AFFETTO DA BRONCHIOLITE DA VIRUS RESPIRATORIO SINCIZIALE**

E.C. Borgatti, G. Piccirilli, D. Zama, A. Rocca, A. Bertoldi, A. Liberatore, F. Lanna, M. Franceschiello, M. Lanari, A. Varelias, M.A. Degli-Esposti, L. Gabrielli, T. Lazzarotto

P440**DISTRIBUZIONE E PREVALENZA DI GENOTIPI HPV AD ALTO E BASSO RISCHIO, IN ERA PRE-PANDEMICA, IN REGIONE CAMPANIA**

F. Del Peschio, S. De Falco, M. Primicerio, S. Angelillo, G. Polimene, E. Finamore, C. Zannella, G. Savarese, A. De Filippis, M. Galdiero

P441**EPIDEMIOLOGY OF PARVOVIRUS B19 INFECTIONS IN 2024: A SINGLE CENTER EXPERIENCE**

P. Bono, A. Parisi, G. Giacomel, A. Valzano, C. Biassoni, S. D'Agostino, M. Spolti, S. Allaria, N. Persico, B. Tassis, I. Cetin, A. Callegaro, C. Alteri

P442**SORVEGLIANZA VIROLOGICA DELLE INFEZIONI UMANE DA DENGUE VIRUS IN LOMBARDIA, GENNAIO-SETTEMBRE 2024**

A.M.G. Pitrolo, G. Bretti, G. Romano, A. Sarasini, I. Cassaniti, D. Lilleri, S. Paolucci, G. Ferrari, F. Giardina, A. Ferrari, A. Piralla, F. Rovida, F. Baldanti

P443**COLITE DA CMV IN PAZIENTI AFFETTI DA MALATTIE INFIAMMATORIE CRONICHE INTESTINALI**

A. Cantiani, M. Rinaldi, L. Melotti, M. Salice, N.K. Dussias, N. Vanigli, C. Calabrese, E. Scaioli, F. Rosini, P. Viale, F. Rizzello, P. Gionchetti, M. Giannella, L. Gabrielli, T. Lazzarotto

P444**UN CASO DI TRASMISSIONE MATERNO-FETALE DI CMV IN GESTANTE IMMUNE: UTILITA' DELLO SCREENING NEONATALE MIRATO**

A. Trentadue, A.M. Colacicco, A. Calvario

P445**APPROFONDIMENTI VIROLOGICI E VALUTAZIONE DELL'OUTCOME CLINICO NEI PAZIENTI CON MENINGITE ED ENCEFALITE VIRALE**

M. Tomaiuolo, L. Manzoli, I. Banchini, G. Virgilili, M. Brignolo, A. Balboni, F. D'Adamo, M. Giannella, L. Gabrielli, T. Lazzarotto

P446

DENGUE: MALATTIA TROPICALE NEGLETTA? L'ESPERIENZA DELLA UOC DI MICROBIOLOGIA E VIROLOGIA DELL'OSPEDALE COTUGNO

C. Tiberio, E. Falco, V. Guarino, A. Valerio, A. Sabatino, F. Nappo, G. D'Auria, M.G. Coppola

P447

INFEZIONE DA ADENOVIRUS IN PAZIENTE PEDIATRICO SOTTOPOSTO A TRAPIANTO ALLOGENICO DI CELLULE STAMINALI EMOPOIETICHE

F. Lanna, G. Piccirilli, M. Tamburello, E.C. Borgatti, A. Cantiani, F. Baiesi Pillastrini, S. Michelini, G. Rossini, E. Petrisli, T. Belotti, R. Masetti, A. Prete, L. Gabrielli, T. Lazzarotto

P448

WHAT IS THE IMPACT OF HUMAN-RHINOVIRUS INFECTIONS ON RESPIRATORY DISEASE IN PEDIATRIC PATIENTS?

R. Scutari, M. Mastropaolo, L. Forquè, L. Colagrossi, G. Linardos, L. Coltella, S. Ranno, L. Gentile, M. Pisani, A.C. Vittucci, K. Yu La Rosa, G. Costantini, A. Villani, C. Russo, C.F. Perno, V.C. Di Maio

P449

CARATTERIZZAZIONE MOLECOLARE DEI CEPPI DI INFLUENZA A RILEVATI NELLA POPOLAZIONE PEDIATRICA DURANTE LA STAGIONE EPIDEMICA 2023-2024

M. Franceschiello, G. Piccirilli, M. Tamburello, E. Petrisli, G. Rossini, M. Ortalli, L. Sinagra, S. Venturoli, M. Lanari, L. Gabrielli, T. Lazzarotto

P450

IL MORBILLO NELLA REGIONE EMILIA-ROMAGNA: RUOLO DELLA DIAGNOSI VIROLOGICA E DELLA CARATTERIZZAZIONE MOLECOLARE DEI CEPPI VIRALI CIRCOLANTI

M. Tamburello, G. Piccirilli, M. Franceschiello, E.C. Borgatti, S. Venturoli, M. Morri, C. Gualanduzzi, G. Frasca, G. Mattei, M. Baggieri, F. Magurano, L. Gabrielli, T. Lazzarotto

P451

OUTBREAK DI WEST NILE VIRUS IN REGIONE CAMPANIA

C. Tiberio, E. Falco, V. Guarino, A. Valerio, A. Sabatino, F. Nappo, G. D'Auria, M.G. Coppola

P452

HDV RNA ASSAYS: A RETROSPECTIVE ANALYSIS OF DIAGNOSTIC TRENDS IN 2023 AND 2024 AT POLICLINICO FOGGIA, ITALY

D. Pisanelli, S.A. Altamura, M. Marangi, F. Arena, A. Marino, L. Cuccurese, M.R. Lipsi

P453

MONITORAGGIO DELLE NUOVE INFEZIONI DA HIV RICONTRATE NEL 2024 NELL'AREA METROPOLITANA DI BOLOGNA

S. Vituliano, M. Leone, E. Vignudelli, A. Bertoldi, C. Coppola, M. Martelli, G. Roncarati, S. Galli, T. Lazzarotto, I. Bon

P454

SORVEGLIANZA SANITARIA DI DENGUE VIRUS: LA NOSTRA ESPERIENZA

F. Sidoti, E. Zanotto, F. Pittaluga, A. Sacchi Macchi, R. Cuccu, F. Ranieri, S.R. Arauco Rivera, C. Costa

P455

WASTEWATER SURVEILLANCE AS A TOOL FOR MONITORING SARS-COV-2 CIRCULATION: CORRELATION ANALYSIS WITH COVID-19 CASES IN SONDRIO

G. Mannarà, M. Martinelli, C. Giubbi, E. Giordano, F. Perdoni, S. Villa, D. Cereda, E. Ammoni, R. Musumeci, C. Cocuzza

P456

EVALUATION OF AN AUTOMATED REAL-TIME PCR PLATFORM FOR THE QUANTITATIVE DETECTION OF VIRAL TRANSPLANT PATHOGENS

F. Favilli, S. Capolupo, O. Jansson Birger, M. Pistello

P457

INFEZIONI PERIPROTESICHE DI ANCA E GINOCCHIO: VALUTAZIONE DELLA PRODUZIONE DI BIOFILM E DI C-DI-GMP

A. Liberatore, L. Gabrielli, M. Lo Presti, S. Zaffagnini, M. Sartori, S. Brogini, G. Giavaresi, T. Lazzarotto

Ringraziamenti



keep on
Rare

Ogni giorno Takeda
si impegna per dare ai pazienti
le risposte che aspettano,
anche le più rare.

Per questo continuiamo
a esploRare.

27-30

MARZO

2026

PALACONGRESSI DI RIMINI

53° Congresso Nazionale AMCLI

www.congresso.amcli.com



quickMIC[®]



L'Unico AST Fenotipico Ultra-Rapido
Risultati definitivi in 2-4 ore



www.adaweb.it